

**Poder Judicial del Estado de
Baja California**




Programación Anual 2023
Avance Programático y Presupuestal
Tercer Trimestre

Consejo de la Judicatura

Poder Judicial del Estado de Baja California
 Conciliación entre los Ingresos Presupuestarios y Contables
 Correspondiente del 1 de enero al 30 de septiembre de 2023
 (Cifras en pesos)

1. Ingresos Presupuestarios	1,247,777,489.33
2. Más Ingresos contables no presupuestarios	68,542,092.05
Ingresos Financieros	2,147.70
Incremento por variación de inventarios	0.00
Disminución del exceso de estimaciones por pérdida o deterioro u obsolescencia	0.00
Disminución del exceso de provisiones	0.00
Otros ingresos y beneficios varios	68,539,944.35
Otros ingresos contables no presupuestarios	0.00
3. Menos ingresos presupuestarios no contables	0.00
Aprovechamientos capital	0.00
Ingresos derivados de financiamientos	0.00
Otros ingresos presupuestarios no contables	0.00
4. Ingresos Contables (4 = 1 + 2 - 3)	1,316,319,581.38


 C. B. Raul Casimiro Padilla López
 Sub-Contador del Departamento de
 Contabilidad y Finanzas


 Mgdo. Alejandro Isaac Fragozo López
 Presidente del Tribunal Superior de
 Justicia y del Consejo de la Judicatura del
 Estado de Baja California


 Lic. Isabel Cristina Guerrero Torres
 Jefe del Departamento de Programación y
 Presupuesto

Poder Judicial del Estado de Baja California
Conciliación entre los Egresos Presupuestarios y los Gastos Contables
Correspondiente del 1 de enero al 30 de septiembre de 2023
(Cifras en pesos)


1. Total de egresos (presupuestarios)	1,107,524,021.83
--	-------------------------

2. Menos egresos presupuestarios no contables	22,680,251.39
Materias Primas y Materiales de Produccion y Comercializacion	0.00
Materiales y Suministros	0.00
Mobiliario y equipo de administración	6,637,675.84
Mobiliario y equipo educacional y recreativo	746,682.16
Equipo e instrumental médico y de laboratorio	0.00
Vehículos y equipo de transporte	1,787,328.00
Equipo de defensa y seguridad	0.00
Maquinaria, otros equpos y herramientas	1,734,098.53
Activos biológicos	0.00
Bienes inmuebles	0.00
Activos intangibles	0.00
Obra Pública en Bienes de Dominio Público	0.00
Obra Pública en Bienes Propios	1,762,616.40
Acciones y participaciones de capital	0.00
Compra de títulos y valores	0.00
Concesion de Prestamos	0.00
Inversiones en fideicomisos, mandatos y otros análogos	5,000,000.00
Provisiones para contingencias y otras erogaciones especiales	0.00
Amortización de la deuda publica	0.00
Adeudos de ejercicios fiscales anteriores (ADEFAS)	0.00
Otros Egresos Presupuestales No Contables	4,991,850.46

3. Más Gasto Contables No Presupuestales	23,377,264.46
Estimaciones, Depreciaciones, Deterioros, Obsolescencia y Amortizaciones	11,844,717.03
Provisiones	0.00
Disminución de Inventarios	0.00
Otros Gastos	11,532,547.43
Inversion Pública no Capitalizable	0.00
Materiales y Suministros (consumos)	0.00
Otros Gastos Contables No Presupuestales	

4. Total de Gasto Contable (4 = 1 - 2 + 3)	1,108,241,034.90
---	-------------------------


 C.P. Naui Casimiro Padilla López
 Sub-Contador del Departamento de
 Contabilidad y Finanzas


 Mgdo. Alejandro Isaac Fragozo López
 Presidente del Tribunal Superior de Justicia
 y del Consejo de la Judicatura del Estado de
 Baja California


 JAP Isabel Cristina Guerrero Torres
 Jefe del Departamento de Programación
 y Presupuesto




PODER JUDICIAL
DE BAJA CALIFORNIA


Poder Judicial del Estado de Baja California
Estado Analítico del Ejercicio del Presupuesto de Egresos
Clasificación Administrativa
Del 1 de enero al 30 de septiembre de 2023




Concepto	Egresos					
	Aprobado	Ampliaciones/ (Reducciones)	Modificado	Devengado	Pagado	Subejercicio
	1	2	3 = (1 + 2)	4	5	6 = (3 - 4)
Tribunal Superior de Justicia del Estado de Baja California	1,626,484,751.00	56,621,273.81	1,683,106,024.81	1,064,900,351.28	1,015,320,383.10	618,205,673.53
Fondo Auxiliar para la administracion de Justicia del Estadode Baja California	76,477,838.49	0.00	76,477,838.49	42,623,670.55	40,575,017.11	33,854,167.94
Dependencia o Unidad Administrativa 3	0.00	0.00	0.00	0.00	0.00	0.00
Dependencia o Unidad Administrativa 4	0.00	0.00	0.00	0.00	0.00	0.00
Dependencia o Unidad Administrativa 6	0.00	0.00	0.00	0.00	0.00	0.00
Dependencia o Unidad Admlnistrativa 7	0.00	0.00	0.00	0.00	0.00	0.00
Dependencia o Unidad Administrativa 8	0.00	0.00	0.00	0.00	0.00	0.00
Dependencia o Unidad Administrativa 9	0.00	0.00	0.00	0.00	0.00	0.00
Dependencia o Unidad Administrativa xx	0.00	0.00	0.00	0.00	0.00	0.00
Total del Gasto	1,702,962,589.49	56,621,273.81	1,759,583,863.30	1,107,524,021.83	1,055,895,400.21	652,059,841.47


Lic. Julio César García Serna

Consejero Presidente de la Comisión de
Administración del Consejo de la Judicatura del
Estado de Baja California


Mgdo. Alejandro Isaac Fragozo López
Presidente del Tribunal Superior de Justicia y del
Consejo de la Judicatura del Estado de Baja
California


LAP Isabel Cristina Guerrero Torres
Jefe del Departamento de
Programación y Presupuesto


Rubro de Ingresos	Ingreso					
	Estimado (1)	Ampliaciones y Reducciones (2)	Modificado (3= 1 + 2)	Devengado (4)	Recaudado (5)	Diferencia (6 = 5 - 1)
Impuestos	0.00	0.00	0.00	0.00	0.00	0.00
Cuotas y Aportaciones de Seguridad Social	0.00	0.00	0.00	0.00	0.00	0.00
Contribuciones de Mejoras	0.00	0.00	0.00	0.00	0.00	0.00
Derechos	9,562,556.79	0.00	9,562,556.79	8,083,869.63	8,083,869.63	-1,478,687.16
Productos	75,819,033.41	0.00	75,819,033.41	73,039,946.75	73,039,946.75	-2,779,086.66
Aprovechamientos	5,559,543.57	0.00	5,559,543.57	2,924,168.46	2,924,168.46	-2,635,375.11
Ingresos por Ventas de Bienes, Prestación de Servicios y Otros Ingresos	1,979,377.85	0.00	1,979,377.85	2,211,510.49	2,211,510.49	232,132.64
Participaciones, Aportaciones, convenios, Incentivos Derivados de la Colaboración Fiscal y Fondos Distintos de Aportaciones	0.00	0.00	0.00	0.00	0.00	0.00
Transferencias, Asignaciones, Subsidios y Subvenciones, y Pensiones y Jubilaciones	1,619,174,751.00	0.00	1,819,174,751.00	1,161,517,994.00	1,161,517,994.00	-457,656,757.00
Ingresos Derivados de Financiamientos	0.00	0.00	0.00	0.00	0.00	0.00
Total	1,712,095,262.62	0.00	1,712,095,262.62	1,247,777,489.33	1,247,777,489.33	-464,317,773.29
				Ingresos excedentes¹		


Estado Analítico de Ingresos Por Fuente de Financiamiento	Ingreso					
	Estimado (1)	Ampliaciones y Reducciones (2)	Modificado (3= 1 + 2)	Devengado (4)	Recaudado (5)	Diferencia (6 = 5 - 1)
Ingresos del Poder Ejecutivo Estatal	90,941,133.77	0.00	90,941,133.77	84,047,984.84	84,047,984.84	-6,893,148.93
Impuestos	0.00	0.00	0.00	0.00	0.00	0.00
Cuotas y aportaciones de Seguridad Social	0.00	0.00	0.00	0.00	0.00	0.00
Contribuciones de Mejoras	0.00	0.00	0.00	0.00	0.00	0.00
Derechos	9,562,556.79	0.00	9,562,556.79	8,083,869.63	8,083,869.63	-1,478,687.16
Productos ¹	75,819,033.41	0.00	75,819,033.41	73,039,946.75	73,039,946.75	-2,779,086.66
Aprovechamientos ²	5,559,543.57	0.00	5,559,543.57	2,924,168.46	2,924,168.46	-2,635,375.11
Participaciones, Aportaciones, convenios, Incentivos Derivados de la Colaboración Fiscal y Fondos Distintos de Aportaciones	0.00	0.00	0.00	0.00	0.00	0.00
Transferencias, Asignaciones, Subsidios y Otras Ayudas	0.00	0.00	0.00	0.00	0.00	0.00
Ingresos de los Entes Públicos, de los Poderes Legislativo y Judicial, de los Órganos Autónomos y del Sector Paraestatal o Paramunicipal, así como de las Empresas Productivas del Estado.	1,621,154,128.85	0.00	1,621,154,128.85	1,163,729,504.49	1,163,729,504.49	-457,424,624.36
Cuotas y Aportaciones de Seguridad Social	0.00	0.00	0.00	0.00	0.00	0.00
Productos ¹	0.00	0.00	0.00	0.00	0.00	0.00
Ingresos por Venta de Bienes, Prestación de Servicios y Otros Ingresos ³	1,979,377.85	0.00	1,979,377.85	2,211,510.49	2,211,510.49	232,132.64
Transferencias, Asignaciones, Subsidios y Subvenciones, y Pensiones y Jubilaciones	1,619,174,751.00	0.00	1,619,174,751.00	1,161,517,994.00	1,161,517,994.00	-457,656,757.00
Ingresos derivados de financiamiento	0.00	0.00	0.00	0.00	0.00	0.00
Ingresos Derivados de Financiamientos	0.00	0.00	0.00	0.00	0.00	0.00
Total	1,712,095,262.62	0.00	1,712,095,262.62	1,247,777,489.33	1,247,777,489.33	-464,317,773.29
				Ingresos excedentes¹		


¹ Incluye intereses que generan las cuentas bancarias de los entes públicos en productos.

² Incluye donativos en efectivo del Poder Ejecutivo, entre otros aprovechamientos.

³ Se refiere a los ingresos propios obtenidos por los Poderes Legislativo y Judicial, los Órganos Autónomos y las entidades de la administración pública paraestatal y paramunicipal, por sus actividades diversas no inherentes a su operación que generen recursos y que no sean ingresos por venta de bienes o prestación de servicios, tales como donativos en efectivo, entre otros.


C.P. Paul Casimiro Padilla López
Sub Contador del Departamento de
Contabilidad y Finanzas


Mgdo. Alejandro Isaac Fragozo López
Presidente del Tribunal Superior de Justicia y del
Consejo de la Judicatura del Estado de Baja
California


LAP Isabel Cristina Guerrero Torres
Jefe del Departamento de
Programación y Presupuesto



PODER JUDICIAL
DE BAJA CALIFORNIA


Poder Judicial del Estado de Baja California
Estado Analítico del Ejercicio del Presupuesto de Egresos
Clasificación Económica (por Tipo de Gasto)
Del 1 de enero al 30 de septiembre de 2023



Concepto	Egresos					
	Aprobado	Ampliaciones/ (Reducciones)	Modificado	Devengado	Pagado	Subejercicio
	1	2	3 = (1 + 2)	4	5	6 = (3 - 4)
Gasto Corriente	1,607,231,923.640	47,728,935.580	1,654,960,859.22	1,038,617,363.770	992,685,719.460	616,343,495.45
Gasto de Capital	36,573,145.85	8,892,338.23	45,465,484.08	12,668,400.93	10,008,911.68	32,797,083.15
Amortización de la Deuda y Disminución de Pasivos	0.00	0.00	0.00	0.00	0.00	0.00
Pensiones y Jubilaciones	59,157,520.00	0.00	59,157,520.00	56,238,257.13	53,200,769.07	2,919,262.87
Participaciones	0.00	0.00	0.00	0.00	0.00	0.00
Total del Gasto	1,702,962,589.49	56,621,273.81	1,759,583,863.30	1,107,524,021.83	1,055,895,400.21	652,059,841.47


Lic. Julio César García Serna
Consejero Presidente de la Comisión de
Administración del Consejo de la Judicatura del
Estado de Baja California


Mgdo. Alejandro Isaac Fragozo López
Presidente del Tribunal Superior de Justicia y del Consejo
de la Judicatura del Estado de Baja California


LAP Isabel Cristina Guerrero Torres
Jefe del Departamento de Programación y
Presupuesto

Poder Judicial del Estado de Baja California
Estado Analítico del Ejercicio del Presupuesto de Egresos
Clasificación por Objeto del Gasto (Capítulo y Concepto)
Del 1 de enero al 30 de septiembre de 2023


Concepto	Egresos					
	Aprobado	Ampliaciones/ (Reducciones)	Modificado	Devengado	Pagado	Subejercicio
	1	2	3 = (1 + 2)	4	5	6 = (3 - 4)
Vehículos y Equipo Terrestre	1,870,305.00	0.00	1,870,305.00	1,787,328.00	0.00	82,977.00
Equipo de Defensa y Seguridad	139,946.00	0.00	139,946.00	0.00	0.00	139,946.00
Maquinaria, Otros Equipos y Herramientas	17,790,872.66	314,851.97	18,105,724.63	1,734,098.53	1,734,098.53	16,371,626.10
Activos Biológicos	0.00	0.00	0.00	0.00	0.00	0.00
Bienes Inmuebles	0.00	0.00	0.00	0.00	0.00	0.00
Activos Intangibles	0.00	0.00	0.00	0.00	0.00	0.00
Inversión Pública	4,000,000.00	5,135,824.73	9,135,824.73	1,762,616.40	943,829.44	7,373,208.33
Obra Pública en Bienes de Dominio Público	0.00	0.00	0.00	0.00	0.00	0.00
Obra Pública en Bienes Propios	4,000,000.00	5,135,824.73	9,135,824.73	1,762,616.40	943,829.44	7,373,208.33
Proyectos Productivos y Acciones de Fomento	0.00	0.00	0.00	0.00	0.00	0.00
Inversiones Financieras y Otras Provisiones	9,000,000.00	0.00	9,000,000.00	5,000,000.00	0.00	4,000,000.00
Inversiones Para el Fomento de Actividades Productivas	0.00	0.00	0.00	0.00	0.00	0.00
Acciones y Participaciones de Capital	0.00	0.00	0.00	0.00	0.00	0.00
Compra de Títulos y Valores	0.00	0.00	0.00	0.00	0.00	0.00
Concesión de Préstamos	0.00	0.00	0.00	0.00	0.00	0.00
Inversiones en Fideicomisos, Mandatos y Otros Análogos	9,000,000.00	0.00	9,000,000.00	5,000,000.00	0.00	4,000,000.00
Otras Inversiones Financieras	0.00	0.00	0.00	0.00	0.00	0.00
Provisiones para Contingencias y Otras Erogaciones Especiales	0.00	0.00	0.00	0.00	0.00	0.00
Participaciones y Aportaciones	0.00	0.00	0.00	0.00	0.00	0.00
Participaciones	0.00	0.00	0.00	0.00	0.00	0.00
Aportaciones	0.00	0.00	0.00	0.00	0.00	0.00
Convenios	0.00	0.00	0.00	0.00	0.00	0.00
Deuda Pública	0.00	0.00	0.00	0.00	0.00	0.00
Amortización de la Deuda Pública	0.00	0.00	0.00	0.00	0.00	0.00
Intereses de la Deuda Pública	0.00	0.00	0.00	0.00	0.00	0.00
Comisiones de la Deuda Pública	0.00	0.00	0.00	0.00	0.00	0.00
Gastos de la Deuda Pública	0.00	0.00	0.00	0.00	0.00	0.00
Costo por Coberturas	0.00	0.00	0.00	0.00	0.00	0.00
Apoyos Financieros	0.00	0.00	0.00	0.00	0.00	0.00
Adeudos de Ejercicios Fiscales Anteriores (Adefas)	0.00	0.00	0.00	0.00	0.00	0.00
Total del Gasto	1,702,962,589.49	56,621,273.81	1,769,583,863.30	1,107,524,021.83	1,056,896,400.21	652,059,841.47


Lic. Julio César García Serna
Consejero Presidente de la Comisión de
Administración del Consejo de la Judicatura del
Estado de Baja California


Mgdo. Alejandro Isaac Fragozo López
Presidente del Tribunal Superior de Justicia y del
Consejo de la Judicatura del Estado de Baja California

LAP Isabel Cristina Guerrero Torres
Jefe del Departamento de Programación
y Presupuesto

Concepto	Egresos					
	Aprobado	Ampliaciones/ (Reducciones)	Modificado	Devengado	Pagado	Subejercicio
	1	2	3 = (1 + 2)	4	5	6 = (3 - 4)
Gobierno	1,702,962,589.49	56,621,273.81	1,759,583,863.30	1,107,524,021.83	1,055,895,400.21	652,059,841.47
Legislación	0.00	0.00	0.00	0.00	0.00	0.00
Justicia	1,702,962,589.49	56,621,273.81	1,759,583,863.30	1,107,524,021.83	1,055,895,400.21	652,059,841.47
Coordinación de la Política de Gobierno	0.00	0.00	0.00	0.00	0.00	0.00
Relaciones Exteriores	0.00	0.00	0.00	0.00	0.00	0.00
Asuntos Financieros y Hacendarios	0.00	0.00	0.00	0.00	0.00	0.00
Seguridad Nacional	0.00	0.00	0.00	0.00	0.00	0.00
Asuntos de Orden Público y de Seguridad Interior	0.00	0.00	0.00	0.00	0.00	0.00
Otros Servicios Generales	0.00	0.00	0.00	0.00	0.00	0.00
Desarrollo Social	0.00	0.00	0.00	0.00	0.00	0.00
Protección Ambiental	0.00	0.00	0.00	0.00	0.00	0.00
Vivienda y Servicios a la Comunidad	0.00	0.00	0.00	0.00	0.00	0.00
Salud	0.00	0.00	0.00	0.00	0.00	0.00
Recreación, Cultura y Otras Manifestaciones Sociales	0.00	0.00	0.00	0.00	0.00	0.00
Educación	0.00	0.00	0.00	0.00	0.00	0.00
Protección Social	0.00	0.00	0.00	0.00	0.00	0.00
Otros Asuntos Sociales	0.00	0.00	0.00	0.00	0.00	0.00
Desarrollo Económico	0.00	0.00	0.00	0.00	0.00	0.00
Asuntos Económicos, Comerciales y Laborales en General	0.00	0.00	0.00	0.00	0.00	0.00
Agropecuaria, Silvicultura, Pesca y Caza	0.00	0.00	0.00	0.00	0.00	0.00
Combustibles y Energía	0.00	0.00	0.00	0.00	0.00	0.00
Minería, Manufacturas y Construcción	0.00	0.00	0.00	0.00	0.00	0.00
Transporte	0.00	0.00	0.00	0.00	0.00	0.00
Comunicaciones	0.00	0.00	0.00	0.00	0.00	0.00
Turismo	0.00	0.00	0.00	0.00	0.00	0.00
Ciencia, Tecnología e Innovación	0.00	0.00	0.00	0.00	0.00	0.00
Otras Industrias y Otros Asuntos Económicos	0.00	0.00	0.00	0.00	0.00	0.00
Otras no Clasificadas en Funciones Anteriores	0.00	0.00	0.00	0.00	0.00	0.00
Transacciones de la Deuda Pública / Costo Financiero de la Deuda	0.00	0.00	0.00	0.00	0.00	0.00
Transferencias, Participaciones y Aportaciones entre Diferentes Niveles y Ordenes de Gobierno	0.00	0.00	0.00	0.00	0.00	0.00
Saneamiento del Sistema Financiero	0.00	0.00	0.00	0.00	0.00	0.00
Adeudos de Ejercicios Fiscales Anteriores	0.00	0.00	0.00	0.00	0.00	0.00
Total del Gasto	1,702,962,589.49	56,621,273.81	1,759,583,863.30	1,107,524,021.83	1,055,895,400.21	652,059,841.47


Lic. Julio César García Serna
Consejero Presidente de la Comisión de
Administración del Consejo de la Judicatura del
Estado de Baja California


Mgd. Alejandro Isaac Fragozo López
Presidente del Tribunal Superior de Justicia y del Consejo de
la Judicatura del Estado de Baja California


LAP Isabel Cristina Guerrero Torres
Jefe del Departamento de Programación y
Presupuesto





**Poder Judicial del Estado de Baja California
Endeudamiento Neto
Del 1 de enero al 30 de septiembre de 2023**



Identificación de Crédito o Instrumento	Contratación / Colocación A	Amortización B	Endeudamiento Neto C = A - B
Créditos Bancarios			
			0
	0	0	0
	0	0	0
	0	0	0
	0	0	0
	0	0	0
	0	0	0
	0	0	0
	0	0	0
	0	0	0
	0	0	0
Total Créditos Bancarios	0	0	0
Otros Instrumentos de Deuda			
			0
	0	0	0
	0	0	0
	0	0	0
	0	0	0
	0	0	0
	0	0	0
	0	0	0
	0	0	0
	0	0	0
	0	0	0
Total Otros Instrumentos de Deuda	0	0	0
TOTAL	0	0	0


 Lic. Julio César García Serna
 Consejero Presidente de la Comisión de
 Administración del Consejo de la Judicatura del
 Estado de Baja California


 Mgdo. Alejandro Isaac Fragozo López
 Presidente del Tribunal Superior de Justicia
 y del Consejo de la Judicatura del Estado
 de Baja California


 Lic. Isabel Cristina Guerrero Torres
 Jefe del Departamento de Programación
 y Presupuesto



Poder Judicial del Estado de Baja California
Intereses de la Deuda
Del 1 de enero al 30 de septiembre de 2023



Identificación de Crédito o Instrumento	Devengado	Pagado
	Créditos Bancarios	
	0	0
	0	0
	0	0
	0	0
	0	0
	0	0
	0	0
	0	0
	0	0
	0	0
	0	0
	0	0
	0	0
	0	0
Total de Intereses de Créditos Bancarios	0	0
	Otros Instrumentos de Deuda	
	0	0
	0	0
	0	0
	0	0
	0	0
	0	0
	0	0
	0	0
	0	0
	0	0
	0	0
	0	0
	0	0
	0	0
	0	0
	0	0
Total de Intereses de Otros Instrumentos de Deuda	0	0
TOTAL	0	0


 Lic. Julio César García Serna
 Consejero Presidente de la Comisión de
 Administración del Consejo de la Judicatura del
 Estado de Baja California


 Mgd. Alejandro Isaac Fragozo López
 Presidente del Tribunal Superior de Justicia
 y del Consejo de la Judicatura del Estado de
 Baja California



 LAP Isabel Cristina Guerrero Torres
 Jefe del Departamento de Programación y
 Presupuesto




Poder Judicial del Estado de Baja California
Gasto por Categoría Programática
Del 1 de enero al 30 de septiembre de 2023




Concepto	Egresos					
	Aprobado	Ampliaciones/ (Reducciones)	Modificado	Devengado	Pagado	Subejercicio
	1	2	3 = (1 + 2)	4	5	6 = (3 - 4)
Programas						
Subsidios: Sector Social y Privado o Entidades Federativas y Municipios	0.00	0.00	0.00	0.00	0.00	0.00
Sujetos a Reglas de Operación	0.00	0.00	0.00	0.00	0.00	0.00
Otros Subsidios	0.00	0.00	0.00	0.00	0.00	0.00
Desempeño de las Funciones	1,702,962,589.49	56,621,273.81	1,759,583,863.30	1,107,524,021.83	1,055,895,400.21	652,059,841.47
Prestación de Servicios Públicos	1,702,962,589.49	56,621,273.81	1,759,583,863.30	1,107,524,021.83	1,055,895,400.21	652,059,841.47
Provisión de Bienes Públicos	0.00	0.00	0.00	0.00	0.00	0.00
Planeación, seguimiento y evaluación de políticas públicas	0.00	0.00	0.00	0.00	0.00	0.00
Promoción y fomento	0.00	0.00	0.00	0.00	0.00	0.00
Regulación y supervisión	0.00	0.00	0.00	0.00	0.00	0.00
Funciones de las Fuerzas Armadas (Únicamente Gobierno Federal)	0.00	0.00	0.00	0.00	0.00	0.00
Específicos	0.00	0.00	0.00	0.00	0.00	0.00
Proyectos de Inversión	0.00	0.00	0.00	0.00	0.00	0.00
Administrativos y de Apoyo	0.00	0.00	0.00	0.00	0.00	0.00
Apoyo al proceso presupuestario y para mejorar la eficiencia institucional	0.00	0.00	0.00	0.00	0.00	0.00
Apoyo a la función pública y al mejoramiento de la gestión	0.00	0.00	0.00	0.00	0.00	0.00
Operaciones ajenas	0.00	0.00	0.00	0.00	0.00	0.00
Compromisos	0.00	0.00	0.00	0.00	0.00	0.00
Obligaciones de cumplimiento de resolución jurisdiccional	0.00	0.00	0.00	0.00	0.00	0.00
Desastres Naturales	0.00	0.00	0.00	0.00	0.00	0.00
Obligaciones	0.00	0.00	0.00	0.00	0.00	0.00
Pensiones y jubilaciones	0.00	0.00	0.00	0.00	0.00	0.00
Aportaciones a la seguridad social	0.00	0.00	0.00	0.00	0.00	0.00
Aportaciones a fondos de estabilización	0.00	0.00	0.00	0.00	0.00	0.00
Aportaciones a fondos de inversión y reestructura de pensiones	0.00	0.00	0.00	0.00	0.00	0.00
Programas de Gasto Federalizado (Gobierno Federal)	0.00	0.00	0.00	0.00	0.00	0.00
Gasto Federalizado	0.00	0.00	0.00	0.00	0.00	0.00
Participaciones a entidades federativas y municipios	0.00	0.00	0.00	0.00	0.00	0.00
Costo financiero, deuda o apoyos a deudoras y ahorradores de la banca	0.00	0.00	0.00	0.00	0.00	0.00
Adeudos de ejercicios fiscales anteriores	0.00	0.00	0.00	0.00	0.00	0.00
Total del Gasto	1,702,962,589.49	56,621,273.81	1,759,583,863.30	1,107,524,021.83	1,055,895,400.21	652,059,841.47


 Lic. Julio César García Serna

Consejero Presidente de la Comisión de
 Administración del Consejo de la Judicatura del
 Estado de Baja California


 Mgdo. Alejandro Isaac Fragoso López
 Presidente del Tribunal Superior de Justicia y del
 Consejo de la Judicatura del Estado de Baja


 LAP Isabel Cristina Guerrero Torres
 Jefe del Departamento de
 Programación y Presupuesto



PODER JUDICIAL
DE BAJA CALIFORNIA

Poder Judicial del Estado de Baja California
Indicadores de Postura Fiscal
Del 1 de enero al 30 de septiembre de 2023



Concepto	Estimado	Devengado	Pagado ³
I. Ingresos Presupuestarios (I=1+2)	1,712,095,262.62	1,247,777,489.33	1,247,777,489.33
1. Ingresos del Gobierno de la Entidad Federativa ¹	90,941,133.77	84,047,984.84	84,047,984.84
2. Ingresos del Sector Paraestatal ¹	1,621,154,128.85	1,163,729,504.49	1,163,729,504.49
II. Egresos Presupuestarios (II=3+4)	1,702,962,589.49	1,107,524,021.83	1,055,895,400.21
3. Egresos del Gobierno de la Entidad Federativa ²	1,702,962,589.49	1,107,524,021.83	1,055,895,400.21
4. Egresos del Sector Paraestatal ²	0.00	0.00	0.00
III. Balance Presupuestario (Superávit o Déficit) (III = I - II)	9,132,673.13	140,253,467.50	191,882,089.12


Concepto	Estimado	Devengado	Pagado ³
III. Balance presupuestario (Superávit o Déficit)	9,132,673.13	140,253,467.50	191,882,089.12
IV. Intereses, Comisiones y Gastos de la Deuda	0.00	0.00	0.00
V. Balance Primario (Superávit o Déficit) (V= III - IV)	9,132,673.13	140,253,467.50	191,882,089.12


Concepto	Estimado	Devengado	Pagado ³
A. Financiamiento	0.00	0.00	0.00
B. Amortización de la deuda	0.00	0.00	0.00
C. Financiamiento Neto (C = A - B)	0.00	0.00	0.00


1 Los Ingresos que se presentan son los ingresos presupuestario totales sin incluir los ingresos por financiamientos. Los Ingresos del Gobierno de la Entidad Federativa corresponden a los del Poder Ejecutivo, Legislativo Judicial y Autónomos

2 Los egresos que se presentan son los egresos presupuestarios totales sin incluir los egresos por amortización. Los egresos del Gobierno de la Entidad Federativa corresponden a los del Poder Ejecutivo, Legislativo, Judicial y Órganos Autónomos

3 Para Ingresos se reportan los Ingresos recaudados; para egresos se reportan los egresos pagados


Lic. Julio César García Serna
Consejero Presidente de la Comisión de
Administración del Consejo de la Judicatura del
Estado de Baja California


Mgdo. Alejandro Isaac Fragozo López
Presidente del Tribunal Superior de Justicia y
del Consejo de la Judicatura del Estado de Baja
California


LAP Isabel Cristina Guerrero Torres
Jefe del Departamento de Programación y
Presupuesto

Poder Judicial del Estado de Baja California
 Estado Analítico del Ejercicio del Presupuesto de Egresos
 Clasificación por Objeto del Gasto (Partida Específica)
 Del 1 de enero al 30 de septiembre de 2023


CAPITULO	CONCEPTO		Descripción	Egresos					Subejercicio
	GENÉRICA	ESPECÍFICA		Aprobado	Ampliaciones/ (Reducciones)	Modificado	Devengado	Pagado	
		29601	Refacciones y accesorios menores de equipo de transporte	1,016,900.00		1,016,900.00	798,362.70	777,892.54	218,537.30
	29800		Refacciones y accesorios menores de maquinaria y otros equipos	1,339,571.00	0.00	1,339,571.00	368,630.02	291,275.02	970,940.98
		29804	Refacciones y accesorios menores de sistemas de aire acondicionado, calefacción y refrigeración	1,272,331.00		1,272,331.00	325,218.05	247,863.05	947,112.95
		29805	Refacciones y accesorios menores de equipos de comunicación y telecomunicación	67,240.00		67,240.00	43,411.97	43,411.97	23,828.03
30000	SERVICIOS GENERALES			148,934,721.47	1,865,205.01	150,799,926.48	92,184,848.39	85,335,571.45	58,615,078.09
	31000	Servicios básicos		23,215,384.89	0.00	23,215,384.89	14,635,642.96	14,305,944.68	8,579,741.93
		31100	Energía eléctrica	13,964,209.00	0.00	13,964,209.00	8,764,276.25	8,764,276.25	5,199,932.75
		31101	Servicio de energía eléctrica	13,964,209.00		13,964,209.00	8,764,276.25	8,764,276.25	5,199,932.75
		31200	Gas	10,000.00	0.00	10,000.00	1,734.46	1,734.46	8,265.54
		31201	Gas butano y propano	10,000.00		10,000.00	1,734.46	1,734.46	8,265.54
		31300	Agua	3,736,250.00	0.00	3,736,250.00	3,004,321.44	2,856,417.08	731,928.56
		31301	Servicio de agua potable	3,736,250.00		3,736,250.00	3,004,321.44	2,856,417.08	731,928.56
		31400	Telefonía tradicional	922,164.00	0.00	922,164.00	694,289.51	694,289.51	227,874.49
		31401	Servicio telefónico tradicional	922,164.00		922,164.00	694,289.51	694,289.51	227,874.49
		31500	Telefonía celular	293,508.00	0.00	293,508.00	135,401.73	135,401.73	158,106.27
		31501	Servicios de telefonía celular	293,508.00		293,508.00	135,401.73	135,401.73	158,106.27
		31600	Servicios de telecomunicaciones y satélites	0.00	0.00	0.00	0.00	0.00	0.00
		31601	Servicios de telecomunicaciones y satélites	0.00		0.00	0.00	0.00	0.00
		31700	Servicio de acceso a Internet, redes y procesamiento de información	3,523,082.85	0.00	3,523,082.85	1,405,327.06	1,231,470.90	2,117,755.79
		31701	Servicio de acceso a Internet, redes y procesamiento de información	3,523,082.85		3,523,082.85	1,405,327.06	1,231,470.90	2,117,755.79
		31800	Servicios postales y telegráficos	766,171.04	0.00	766,171.04	630,292.51	622,354.75	135,878.53
		31801	Servicio postal, telégrafo y mensajería	766,171.04		766,171.04	630,292.51	622,354.75	135,878.53
	32000	Servicios de arrendamiento		30,035,569.76	535,158.81	30,570,728.57	17,151,233.30	17,058,356.65	13,419,495.27
		32200	Arrendamiento de edificios	14,111,497.00	0.00	14,111,497.00	7,978,665.53	7,978,665.53	6,132,831.47
		32201	Arrendamiento de edificios y locales	14,111,497.00		14,111,497.00	7,978,665.53	7,978,665.53	6,132,831.47
		32300	Arrendamiento mobiliario y equipo de administración, educación y actividades recreativas	9,479,653.36	0.00	9,479,653.36	5,053,543.08	4,995,113.65	4,426,110.28
		32301	Arrendamiento mobiliario y equipo de administración, educacional, recreativo y de bienes informáticos	9,479,653.36		9,479,653.36	5,053,543.08	4,995,113.65	4,426,110.28
		32600	Arrendamiento de maquinaria, otros equipos y herramientas	0.00	0.00	0.00	0.00	0.00	0.00
		32601	Arrendamiento de maquinaria y herramientas	0.00		0.00	0.00	0.00	0.00
		32700	Arrendamiento de activos intangibles	6,285,180.40	535,158.81	6,820,339.21	3,994,517.47	3,994,517.47	2,825,821.74
		32701	Arrendamiento de activos intangibles	6,285,180.40		6,820,339.21	3,994,517.47	3,994,517.47	2,825,821.74
		32900	Otros arrendamientos	159,239.00	0.00	159,239.00	124,507.22	90,060.00	34,731.78
		32901	Otros arrendamientos	159,239.00		159,239.00	124,507.22	90,060.00	34,731.78
	33000	Servicios profesionales, científicos, técnicos y otros servicios		61,956,155.16	0.00	61,956,155.16	37,092,092.28	31,619,275.92	24,864,062.88
		33100	Servicios legales, de contabilidad, auditoría y relacionados	35,450,000.00	0.00	35,450,000.00	24,038,454.40	18,758,454.40	11,411,545.60
		33101	Servicios legales y asesorías en materia jurídica, económica y contable	35,450,000.00		35,450,000.00	24,038,454.40	18,758,454.40	11,411,545.60
		33200	Servicios de diseño, arquitectura, ingeniería y actividades relacionadas	0.00	0.00	0.00	0.00	0.00	0.00
		33201	Servicios y asesorías en materia de ingeniería, arquitectura y diseño	0.00		0.00	0.00	0.00	0.00
		33300	Servicios de consultoría administrativa, proceso, técnica y en tecnologías de la información	3,160,000.00	0.00	3,160,000.00	0.00	0.00	3,160,000.00
		33301	Servicios de consultoría administrativa y procesos	3,160,000.00		3,160,000.00	0.00	0.00	3,160,000.00
		33302	Servicios de consultoría en tecnologías de la información	0.00	0.00	0.00	0.00	0.00	0.00
		33400	Servicios de capacitación	1,170,000.00	0.00	1,170,000.00	243,911.51	243,911.51	926,088.49
		33401	Servicios de capacitación	1,170,000.00		1,170,000.00	243,911.51	243,911.51	926,088.49
		33600	Servicios de apoyo administrativo, traducción, fotocopiado e impresión	681,793.00	0.00	681,793.00	406,511.00	378,583.64	275,282.00
		33601	Servicio de apoyo administrativo y fotocopiado	3,000.00	0.00	3,000.00	2,526.00	2,526.00	474.00
		33602	Servicios de impresión	67,751.00	0.00	67,751.00	41,136.12	41,136.12	26,614.88
		33604	Otros servicios de apoyo administrativo	611,042.00	0.00	611,042.00	362,848.88	334,921.52	248,193.12
		33800	Servicios de vigilancia	21,494,362.16	0.00	21,494,362.16	12,403,215.37	12,238,326.37	9,091,146.79
		33801	Servicio de vigilancia y monitoreo	21,494,362.16		21,494,362.16	12,403,215.37	12,238,326.37	9,091,146.79
	34000	Servicios financieros, bancarios y comerciales		1,946,939.84	0.00	1,946,939.84	1,623,481.12	1,536,843.19	323,458.72
		34100	Servicios financieros y bancarios	270,000.04	0.00	270,000.04	228,775.04	142,137.11	41,225.00
		34101	Intereses, comisiones y servicios bancarios	270,000.04		270,000.04	228,775.04	142,137.11	41,225.00
		34102	Avalúos no relacionados con la ejecución de obras	0.00	0.00	0.00	0.00	0.00	0.00
		34300	Servicios de recaudación, traslado y custodia de valores	733,276.80	0.00	733,276.80	542,126.00	542,126.00	191,150.80
		34302	Servicio de traslado y custodia de valores	733,276.80		733,276.80	542,126.00	542,126.00	191,150.80
		34400	Seguros de responsabilidad patrimonial y fianzas	0.00	0.00	0.00	0.00	0.00	0.00
		34401	Seguros de responsabilidad patrimonial y fianzas	0.00		0.00	0.00	0.00	0.00
		34500	Seguro de bienes patrimoniales	943,663.00	0.00	943,663.00	852,580.08	852,580.08	91,082.92
		34501	Seguros de bienes patrimoniales	943,663.00		943,663.00	852,580.08	852,580.08	91,082.92
	35000	Servicios de instalación, reparación, mantenimiento y conservación		24,525,306.02	1,330,046.20	25,855,352.22	16,299,467.86	15,594,541.22	9,555,884.36
		35100	Conservación y mantenimiento menor de inmuebles	8,146,820.00	1,146,193.97	9,293,013.97	6,147,730.50	5,907,437.02	3,145,283.47


Poder Judicial del Estado de Baja California
Estado Analítico del Ejercicio del Presupuesto de Egresos
Clasificación por Objeto del Gasto (Partida Específica)
Del 1 de enero al 30 de septiembre de 2023


CAPITULO	CONCEPTO	PARTIDA		Egresos					Subejercicio	
		GENÉRICA	ESPECÍFICA	Descripción	Aprobado	Ampliaciones/ (Reducciones)	Modificado	Devengado		Pagado
			35101	Conservación y mantenimiento menor de edificios y locales	8,146,820.00	1,146,193.97	9,293,013.97	6,147,730.50	5,907,437.02	3,145,283.47
	35200			Instalación, reparación y mantenimiento de mobiliario y equipo	616,652.00	0.00	616,652.00	359,309.96	356,177.96	257,342.04
			35201	Instalación, reparación y mantenimiento de mobiliario y equipo de administración	616,652.00	0.00	616,652.00	359,309.96	356,177.96	257,342.04
	35300			Instalación, reparación y mantenimiento de equipo de computo	1,806,091.00	183,852.23	1,989,943.23	1,173,182.80	1,046,462.80	816,760.43
			35301	Instalación, reparación y mantenimiento de equipo de computo y tecnologías de la información	1,806,091.00	183,852.23	1,989,943.23	1,173,182.80	1,046,462.80	816,760.43
	35400			Instalación, reparación y mantenimiento de equipo e instrumentos	0.00	0.00	0.00	0.00	0.00	0.00
			35401	Instalación, reparación y mantenimiento de equipo e instrumental médico y de laboratorio	0.00	0.00	0.00	0.00	0.00	0.00
	35500			Reparación y mantenimiento de equipo de transporte	1,914,000.00	0.00	1,914,000.00	1,489,471.73	1,489,471.73	424,528.27
			35501	Reparación y mantenimiento de equipo de transporte	1,914,000.00	0.00	1,914,000.00	1,489,471.73	1,489,471.73	424,528.27
	35700			Instalación, reparación y mantenimiento de maquinaria, otros	6,827,328.00	0.00	6,827,328.00	4,522,647.09	4,243,487.93	2,304,680.91
			35704	Instalación, reparación y mantenimiento de sistemas de aire acondicionado, calefacción y de refrigeración	2,915,940.00	0.00	2,915,940.00	2,454,346.85	2,234,965.69	461,593.15
			35705	Instalación, reparación y mantenimiento de equipo de comunicación y telecomunicación	77,000.00	0.00	77,000.00	0.00	0.00	77,000.00
			35706	Instalación, reparación y mantenimiento de equipos de generación eléctrica y aparatos electrónicos	2,833,612.00	0.00	2,833,612.00	1,710,470.24	1,650,692.24	1,123,141.76
			35708	Instalación, reparación y mantenimiento de otros equipos	1,000,776.00	0.00	1,000,776.00	357,830.00	357,830.00	642,946.00
	35800			Servicios de limpieza y manejo de desechos	4,599,802.02	0.00	4,599,802.02	2,439,598.58	2,395,576.58	2,160,203.44
			35801	Servicios de limpieza	1,500,372.00	0.00	1,500,372.00	1,041,146.56	997,124.56	459,225.44
			35802	Servicio de lavandería	27,593.02	0.00	27,593.02	0.00	0.00	27,593.02
			35804	Servicios de recolección y manejo de desechos	3,071,837.00	0.00	3,071,837.00	1,398,452.02	1,398,452.02	1,673,384.98
	35900			Servicios de jardinería y fumigación	614,613.00	0.00	614,613.00	167,527.20	155,927.20	447,085.80
			35901	Servicios de jardinería	287,332.00	0.00	287,332.00	50,587.20	50,587.20	236,744.80
			35902	Servicios de fumigación	327,281.00	0.00	327,281.00	116,940.00	105,340.00	210,341.00
36000				Servicios de comunicación social y publicidad	0.00	0.00	0.00	0.00	0.00	0.00
	36100			Difusión por radio, televisión y otros medios de mensajes sobre	0.00	0.00	0.00	0.00	0.00	0.00
			36101	Servicios de difusión institucional	0.00	0.00	0.00	0.00	0.00	0.00
37000				Servicios de traslado y viáticos	3,350,541.84	0.00	3,350,541.84	1,955,292.71	1,796,800.63	1,395,249.13
	37100			Pasajes aéreos	605,000.00	0.00	605,000.00	272,638.03	272,638.03	332,361.97
			37101	Pasajes aéreos	605,000.00	0.00	605,000.00	272,638.03	272,638.03	332,361.97
	37200			Pasajes terrestres	7,700.04	0.00	7,700.04	392.00	392.00	7,308.04
			37201	Pasajes terrestres	7,700.04	0.00	7,700.04	392.00	392.00	7,308.04
			37202	Pasaje terrestre presos	0.00	0.00	0.00	0.00	0.00	0.00
	37500			Viáticos en el país	1,945,100.08	0.00	1,945,100.08	1,321,269.28	1,162,856.30	623,830.80
			37501	Viáticos en el país	1,129,100.08	0.00	1,129,100.08	569,515.63	569,515.63	559,584.45
			37502	Hospedaje en el país	801,000.00	0.00	801,000.00	751,753.65	593,340.67	49,246.35
			37503	Renta de vehículos por comisiones en el país	15,000.00	0.00	15,000.00	0.00	0.00	15,000.00
	37600			Viáticos en el extranjero	0.00	0.00	0.00	0.00	0.00	0.00
			37601	Viáticos en el extranjero	0.00	0.00	0.00	0.00	0.00	0.00
			37602	Hospedaje en el extranjero	0.00	0.00	0.00	0.00	0.00	0.00
	37900			Otros servicios de traslado	792,741.72	0.00	792,741.72	360,993.40	360,914.30	431,748.32
			37901	Otros servicios por comisiones en el país y en el extranjero	0.00	0.00	0.00	0.00	0.00	0.00
			37902	Peajes	499,841.64	0.00	499,841.64	226,880.00	226,880.00	272,961.64
			37903	Hospedaje y pasajes de invitados	292,900.08	0.00	292,900.08	134,113.40	134,034.30	158,786.68
38000				Servicios oficiales	3,904,823.96	0.00	3,904,823.96	3,427,638.16	3,423,809.16	477,185.80
	38200			Gastos de orden social y cultural	2,500,000.00	0.00	2,500,000.00	2,460,931.93	2,460,931.93	39,068.07
			38201	Gastos de orden social y cultural	2,500,000.00	0.00	2,500,000.00	2,460,931.93	2,460,931.93	39,068.07
	38500			Gastos de representación	1,404,823.96	0.00	1,404,823.96	966,706.23	962,877.23	438,117.73
			38501	Reuniones de trabajo	950,199.96	0.00	950,199.96	870,811.77	866,982.77	79,388.19
			38503	Gastos de representación	454,624.00	0.00	454,624.00	95,894.46	95,894.46	358,729.54
39000				Otros servicios generales	0.00	0.00	0.00	0.00	0.00	0.00
	39200			Impuestos y derechos	0.00	0.00	0.00	0.00	0.00	0.00
			39201	Impuestos y derechos	0.00	0.00	0.00	0.00	0.00	0.00
	39600			Otros gastos por responsabilidades	0.00	0.00	0.00	0.00	0.00	0.00
			39601	Otros gastos por responsabilidades	0.00	0.00	0.00	0.00	0.00	0.00
40000				TRANSFERENCIAS, ASIGNACIONES, SUBSIDIOS Y OTRAS AYUDAS	64,736,907.00	29,862,708.27	94,599,615.27	64,523,977.83	33,814,040.34	30,075,637.44
41000				Transferencias internas y asignaciones al sector público	64,651,907.00	29,862,708.27	94,514,615.27	64,473,977.83	33,764,040.34	30,040,637.44
	41500			Transferencias a entidades para estatales no empresariales y no	64,651,907.00	29,862,708.27	94,514,615.27	64,473,977.83	33,764,040.34	30,040,637.44
			41501	Transferencias a entidades estatales no empresariales y no financieras	64,651,907.00	29,862,708.27	94,514,615.27	64,473,977.83	33,764,040.34	30,040,637.44
44000				Ayudas sociales	85,000.00	0.00	85,000.00	50,000.00	50,000.00	35,000.00
	44500			Ayudas sociales a instituciones sin fines de lucro	85,000.00	0.00	85,000.00	50,000.00	50,000.00	35,000.00
			44502	Cuotas a Organismos Nacionales	85,000.00	0.00	85,000.00	50,000.00	50,000.00	35,000.00
50000				BIENES MUEBLES, INMUEBLES E INTANGIBLES	32,573,145.85	3,756,513.50	36,329,659.35	10,905,784.53	9,065,082.24	25,423,874.82

Poder Judicial del Estado de Baja California
Estado Analítico del Ejercicio del Presupuesto de Egresos
Clasificación por Objeto del Gasto (Partida Específica)
Del 1 de enero al 30 de septiembre de 2023

CAPITULO	CONCEPTO	PARTIDA		Egresos					Subejercicio	
		GENÉRICA	ESPECÍFICA	Descripción	Aprobado	Ampliaciones/ (Reducciones)	Modificado	Devengado		Pagado
51000	Mobiliario y equipo de administración				11,557,067.67	2,104,123.12	13,661,190.79	6,637,675.84	6,584,301.55	7,023,514.95
	51100	Muebles de oficina y estantería			4,013,182.66	645,370.55	4,658,553.21	1,332,509.69	1,332,509.69	3,326,043.52
		51101	Muebles de oficina y estantería		4,013,182.66	645,370.55	4,658,553.21	1,332,509.69	1,332,509.69	3,326,043.52
	51200	Muebles, excepto de oficina y estantería			0.00	0.00	0.00	0.00	0.00	0.00
		51201	Muebles, excepto de oficina y estantería		0.00	0.00	0.00	0.00	0.00	0.00
	51500	Equipo de computo y tecnologías de la Información			5,848,838.31	1,030,610.65	6,879,448.96	4,948,427.59	4,897,835.38	1,931,021.37
		51501	Equipo de computo y de tecnología de la Información		5,114,062.15	974,320.96	6,088,383.11	4,736,318.27	4,736,318.27	1,352,064.84
		51502	Adquisición de impresor		359,897.63	0.00	359,897.63	32,689.98	4,999.05	327,207.65
		51503	Equipo de cómputo diverso		374,878.53	56,289.69	431,168.22	179,419.34	156,518.06	251,748.88
	51900	Otros mobiliarios y equipos de administración			1,695,046.70	428,141.92	2,123,188.62	356,738.56	353,956.48	1,766,450.06
		51901	Otros mobiliarios y equipos de administración		1,695,046.70	428,141.92	2,123,188.62	356,738.56	353,956.48	1,766,450.06
52000	Mobiliario y equipo educacional y recreativo				1,214,954.52	1,337,538.41	2,552,492.93	746,682.16	746,682.16	1,805,810.77
	52100	Equipos y aparatos audiovisuales			1,192,274.52	1,337,538.41	2,529,812.93	746,682.16	746,682.16	1,783,130.77
		52101	Equipos y aparatos audiovisuales		1,192,274.52	1,337,538.41	2,529,812.93	746,682.16	746,682.16	1,783,130.77
	52300	Cámaras fotográficas y de video			22,680.00	0.00	22,680.00	0.00	0.00	22,680.00
		52301	Cámaras fotográficas y de video		22,680.00	0.00	22,680.00	0.00	0.00	22,680.00
	52900	Otro mobiliario y equipo educacional y recreativo			0.00	0.00	0.00	0.00	0.00	0.00
		52901	Otro mobiliario y equipo educacional y recreativo		0.00	0.00	0.00	0.00	0.00	0.00
53000	Equipos e Instrumental médico y de laboratorio				0.00	0.00	0.00	0.00	0.00	0.00
	53200	Instrumental médico y de laboratorio			0.00	0.00	0.00	0.00	0.00	0.00
		53101	Equipo médico y de laboratorio		0.00	0.00	0.00	0.00	0.00	0.00
		53201	Instrumental médico y de laboratorio		0.00	0.00	0.00	0.00	0.00	0.00
54000	Vehículos y equipo terrestre				1,870,305.00	0.00	1,870,305.00	1,787,328.00	0.00	82,977.00
	54100	Vehículos y equipo terrestre			1,870,305.00	0.00	1,870,305.00	1,787,328.00	0.00	82,977.00
		54101	Vehículos y equipo terrestre		1,870,305.00	0.00	1,870,305.00	1,787,328.00	0.00	82,977.00
55000	Equipos de defensa y seguridad				139,946.00	0.00	139,946.00	0.00	0.00	139,946.00
	55100	Equipos de defensa y seguridad			139,946.00	0.00	139,946.00	0.00	0.00	139,946.00
		55101	Equipos de defensa y seguridad		139,946.00	0.00	139,946.00	0.00	0.00	139,946.00
56000	Maquinaria, otros equipos y herramientas				17,790,872.66	314,851.97	18,105,724.63	1,734,098.53	1,734,098.53	16,371,626.10
	56400	Sistemas de aire acondicionado, calefacción y de refrigeración			16,084,427.00	0.00	16,084,427.00	193,999.00	193,999.00	15,890,428.00
		56401	Maquinaria y equipo de aire acondicionado		16,084,427.00	0.00	16,084,427.00	193,999.00	193,999.00	15,890,428.00
	56500	Equipo de comunicación y telecomunicación			1,493,700.91	158,849.32	1,652,550.23	1,349,083.93	1,349,083.93	303,466.30
		56501	Equipo de comunicación y telecomunicación		1,493,700.91	158,849.32	1,652,550.23	1,349,083.93	1,349,083.93	303,466.30
	56600	Equipos de generación eléctrica, aparatos y accesorios eléctricos			197,744.75	150,602.65	348,347.40	191,015.60	191,015.60	157,331.80
		56601	Equipos de generación eléctrica, aparatos y accesorios eléctricos		197,744.75	150,602.65	348,347.40	191,015.60	191,015.60	157,331.80
	56700	Herramientas y maquinas-herramienta			15,000.00	0.00	15,000.00	0.00	0.00	15,000.00
		56701	Herramientas y maquinas-herramienta		15,000.00	0.00	15,000.00	0.00	0.00	15,000.00
	56900	Otros equipos			0.00	5,400.00	5,400.00	0.00	0.00	5,400.00
		56901	Otros equipos		0.00	5,400.00	5,400.00	0.00	0.00	5,400.00
59000	Activos Intangibles				0.00	0.00	0.00	0.00	0.00	0.00
	59700	Licencias Informáticas e Intelectuales			0.00	0.00	0.00	0.00	0.00	0.00
		59701	Licencias Informáticas e Intelectuales		0.00	0.00	0.00	0.00	0.00	0.00
60000	INVERSION PÚBLICA				4,000,000.00	5,135,824.73	9,135,824.73	1,762,616.40	943,829.44	7,373,208.33
62000	Obra pública en bienes propios				4,000,000.00	5,135,824.73	9,135,824.73	1,762,616.40	943,829.44	7,373,208.33
	62900	Trabajos de acabados en edificaciones y otros trabajos especiales			4,000,000.00	5,135,824.73	9,135,824.73	1,762,616.40	943,829.44	7,373,208.33
		62901	Acabados y otros trabajos especializados en bienes propios		4,000,000.00	5,135,824.73	9,135,824.73	1,762,616.40	943,829.44	7,373,208.33
70000	INVERSIONES FINANCIERAS Y OTRAS PROVISIONES				9,000,000.00	0.00	9,000,000.00	5,000,000.00	0.00	4,000,000.00
	75000	Inversiones en Fideicomisos, Mandatos y Otros análogos			9,000,000.00	0.00	9,000,000.00	5,000,000.00	0.00	4,000,000.00
		75300	Inversiones en Fideicomisos del Poder Judicial		9,000,000.00	0.00	9,000,000.00	5,000,000.00	0.00	4,000,000.00
		75301	Inversiones en Fideicomisos del Poder Judicial		9,000,000.00	0.00	9,000,000.00	5,000,000.00	0.00	4,000,000.00


Lic. Julio César García Serna
Consejero Presidente de la Comisión de
Administración del Consejo de la Judicatura del
Estado de Baja California


Mgdo. Alejandro Isaac Fragoso López
Presidente del Tribunal Superior de Justicia y del
Consejo de la Judicatura del Estado de Baja


LAP Isabel Cristina Guerrero Torres
Jefe del Departamento de
Programación y Presupuesto

Poder Judicial del Estado de Baja California



Programación Anual 2023
Avance Programático y Presupuestal
Tercer Trimestre
Ley de Disciplina Financiera de las
Entidades Federativas y Municipios

Consejo de la Judicatura

PODER JUDICIAL DEL ESTADO DE BAJA CALIFORNIA
Balance Presupuestario - LDF
Del 1 de enero al 30 de septiembre de 2023
(PESOS)

Concepto (c)	Estimado/ Aprobado (d)	Devengado	Recaudado/ Pagado
A. Ingresos Totales (A = A1+A2+A3)	1,712,095,262.62	1,247,777,489.33	1,247,777,489.33
A1. Ingresos de Libre Disposición	1,712,095,262.62	1,247,777,489.33	1,247,777,489.33
A2. Transferencias Federales Etiquetadas	0.00	0.00	0.00
A3. Financiamiento Neto	0.00	0.00	0.00
B. Egresos Presupuestarios¹ (B = B1+B2)	1,702,962,589.49	1,107,524,021.83	1,055,895,400.21
B1. Gasto No Etiquetado (sin Incluir Amortización de la Deuda Pública)	1,702,962,589.49	1,107,524,021.83	1,055,895,400.21
B2. Gasto Etiquetado (sin Incluir Amortización de la Deuda Pública)	0.00	0.00	0.00
C. Remanentes del Ejercicio Anterior (C = C1 + C2)	0.00	0.00	0.00
C1. Remanentes de Ingresos de Libre Disposición aplicados en el periodo	0.00	0.00	0.00
C2. Remanentes de Transferencias Federales Etiquetadas aplicados en el periodo	0.00	0.00	0.00
I. Balance Presupuestario (I = A - B + C)	9,132,673.13	140,253,467.50	191,882,089.12
II. Balance Presupuestario sin Financiamiento Neto (II = I - A3)	9,132,673.13	140,253,467.50	191,882,089.12
III. Balance Presupuestario sin Financiamiento Neto y sin Remanentes del Ejercicio Anterior (III = II - C)	9,132,673.13	140,253,467.50	191,882,089.12

Concepto	Aprobado	Devengado	Pagado
E. Intereses, Comisiones y Gastos de la Deuda (E = E1+E2)	0	0	0
E1. Intereses, Comisiones y Gastos de la Deuda con Gasto No Etiquetado	0	0	0
E2. Intereses, Comisiones y Gastos de la Deuda con Gasto Etiquetado	0	0	0
IV. Balance Primario (IV = III + E)	0	0	0

Concepto	Estimado/ Aprobado	Devengado	Recaudado/ Pagado
F. Financiamiento (F = F1 + F2)	0	0	0
F1. Financiamiento con Fuente de Pago de Ingresos de Libre Disposición	0	0	0
F2. Financiamiento con Fuente de Pago de Transferencias Federales Etiquetadas	0	0	0
G. Amortización de la Deuda (G = G1 + G2)	0	0	0
G1. Amortización de la Deuda Pública con Gasto No Etiquetado	0	0	0
G2. Amortización de la Deuda Pública con Gasto Etiquetado	0	0	0
A3. Financiamiento Neto (A3 = F - G)	0	0	0

Concepto	Estimado/ Aprobado	Devengado	Recaudado/ Pagado
A1. Ingresos de Libre Disposición	1,712,095,262.62	1,247,777,489.33	1,247,777,489.33
A3.1 Financiamiento Neto con Fuente de Pago de Ingresos de Libre Disposición (A3.1 = F1 - G1)	0	0	0
F1. Financiamiento con Fuente de Pago de Ingresos de Libre Disposición	0	0	0
G1. Amortización de la Deuda Pública con Gasto No Etiquetado	0	0	0
B1. Gasto No Etiquetado (sin Incluir Amortización de la Deuda Pública)	1,702,962,589.49	1,107,524,021.83	1,055,895,400.21
C1. Remanentes de Ingresos de Libre Disposición aplicados en el periodo	0.00	0.00	0.00
V. Balance Presupuestario de Recursos Disponibles (V = A1 + A3.1 - B1 + C1)	9,132,673.13	140,253,467.50	191,882,089.12
VI. Balance Presupuestario de Recursos Disponibles sin Financiamiento Neto (VI = V - A3.1)	9,132,673.13	140,253,467.50	191,882,089.12

Concepto	Estimado/ Aprobado	Devengado	Recaudado/ Pagado
A2. Transferencias Federales Etiquetadas	0	0	0
A3.2 Financiamiento Neto con Fuente de Pago de Transferencias Federales Etiquetadas (A3.2 = F2 - G2)	0	0	0
F2. Financiamiento con Fuente de Pago de Transferencias Federales Etiquetadas	0	0	0
G2. Amortización de la Deuda Pública con Gasto Etiquetado	0	0	0
B2. Gasto Etiquetado (sin Incluir Amortización de la Deuda Pública)	0	0	0
C2. Remanentes de Transferencias Federales Etiquetadas aplicados en el periodo	0	0	0
VII. Balance Presupuestario de Recursos Etiquetados (VII = A2 + A3.2 - B2 + C2)	0	0	0
VIII. Balance Presupuestario de Recursos Etiquetados sin Financiamiento Neto (VIII = VII - A3.2)	0	0	0

Mgdo. Alejandro Isaac Fragozo López
 Presidente del Tribunal Superior de Justicia y del Consejo
 de la Judicatura del Estado de Baja California

LAP Isabel Cristina Guerrero Torres
 Jefe del Departamento de Programación y
 Presupuesto

PODER JUDICIAL DEL ESTADO DE BAJA CALIFORNIA

Estado Analítico de Ingresos Detallado - LDF

Del 1 de enero al 30 de septiembre de 2023

(PESOS)

Concepto (c)	Ingreso					Diferencia (e)
	Estimado (d)	Ampliaciones/ (Reducciones)	Modificado	Devengado	Recaudado	
Ingresos de Libre Disposición						
A. Impuestos	0	0	0	0	0	0
B. Cuotas y Aportaciones de Seguridad Social	0	0	0	0	0	0
C. Contribuciones de Mejoras	0	0	0	0	0	0
D. Derechos	9,562,557	0	9,562,557	8,083,870	8,083,870	-1,478,687
E. Productos	75,819,033	0	75,819,033	73,039,947	73,039,947	-2,779,087
F. Aprovechamientos	5,559,544	0	5,559,544	2,924,168	2,924,168	-2,635,375
G. Ingresos por Ventas de Bienes y Servicios	1,979,378	0	1,979,378	2,211,510	2,211,510	232,133
H. Participaciones (H=h1+h2+h3+h4+h5+h6+h7+h8+h9+h10+h11)	0	0	0	0	0	0
h1) Fondo General de Participaciones	0	0	0	0	0	0
h2) Fondo de Fomento Municipal	0	0	0	0	0	0
h3) Fondo de Fiscalización y Recaudación	0	0	0	0	0	0
h4) Fondo de Compensación	0	0	0	0	0	0
h5) Fondo de Extracción de Hidrocarburos	0	0	0	0	0	0
h6) Impuesto Especial Sobre Producción y Servicios	0	0	0	0	0	0
h7) 0.136% de la Recaudación Federal Participable	0	0	0	0	0	0
h8) 3.17% Sobre Extracción de Petróleo	0	0	0	0	0	0
h9) Gasolinas y Diésel	0	0	0	0	0	0
h10) Fondo del Impuesto Sobre la Renta	0	0	0	0	0	0
h11) Fondo de Estabilización de los Ingresos de las Entid	0	0	0	0	0	0
I. Incentivos Derivados de la Colaboración Fiscal (I=i1+i2+i3+i4+i5)	0	0	0	0	0	0
i1) Tenencia o Uso de Vehículos	0	0	0	0	0	0
i2) Fondo de Compensación ISAN	0	0	0	0	0	0
i3) Impuesto Sobre Automóviles Nuevos	0	0	0	0	0	0
i4) Fondo de Compensación de Repecos-Intermedios	0	0	0	0	0	0
i5) Otros Incentivos Económicos	0	0	0	0	0	0
J. Transferencias y Asignaciones	1,619,174,751	0	1,619,174,751	1,161,617,994	1,161,517,994	-457,656,757
K. Convenios	0	0	0	0	0	0
k1) Otros Convenios y Subsidios	0	0	0	0	0	0
L. Otros Ingresos de Libre Disposición (L=l1+l2)	0	0	0	0	0	0
l1) Participaciones en Ingresos Locales	0	0	0	0	0	0
l2) Otros Ingresos de Libre Disposición	0	0	0	0	0	0
II. Total de Ingresos de Libre Disposición (II=A+B+C+D+E+F+G+H+I+J+K+L)	1,712,095,262.62	0.00	1,712,095,262.62	1,247,777,489.33	1,247,777,489.33	-464,317,773.29
Ingresos Excedentes de Ingresos de Libre Disposición	0	0	0	0	0	0
Transferencias Federales Etiquetadas	0	0	0	0	0	0
A. Aportaciones (A=a1+a2+a3+a4+a5+a6+a7+a8)	0	0	0	0	0	0
a1) Fondo de Aportaciones para la Nómina Educativa y G	0	0	0	0	0	0
a2) Fondo de Aportaciones para los Servicios de Salud	0	0	0	0	0	0
a3) Fondo de Aportaciones para la Infraestructura Social	0	0	0	0	0	0
a4) Fondo de Aportaciones para el Fortalecimiento de los	0	0	0	0	0	0
a5) Fondo de Aportaciones Múltiples	0	0	0	0	0	0
a6) Fondo de Aportaciones para la Educación Tecnológica	0	0	0	0	0	0
a7) Fondo de Aportaciones para la Seguridad Pública de	0	0	0	0	0	0
a8) Fondo de Aportaciones para el Fortalecimiento de las	0	0	0	0	0	0
B. Convenios (B=b1+b2+b3+b4)	0	0	0	0	0	0
b1) Convenios de Protección Social en Salud	0	0	0	0	0	0
b2) Convenios de Descentralización	0	0	0	0	0	0
b3) Convenios de Reasignación	0	0	0	0	0	0
b4) Otros Convenios y Subsidios	0	0	0	0	0	0
C. Fondos Distintos de Aportaciones (C=c1+c2)	0	0	0	0	0	0
c1) Fondo para Entidades Federativas y Municipios Prod	0	0	0	0	0	0
c2) Fondo Minero	0	0	0	0	0	0
D. Transferencias, Asignaciones, Subsidios y Subvenciones, y Pensior	0	0	0	0	0	0
E. Otras Transferencias Federales Etiquetadas	0	0	0	0	0	0
II. Total de Transferencias Federales Etiquetadas (II = A + B + C + D + E)	0	0	0	0	0	0
III. Ingresos Derivados de Financiamientos (III = A)	0	0	0	0	0	0
A. Ingresos Derivados de Financiamientos	0	0	0	0	0	0
IV. Total de Ingresos (IV = I + II + III)	1,712,095,262.62	0.00	1,712,095,262.62	1,247,777,489.33	1,247,777,489.33	-464,317,773.29
Datos Informativos						
1. Ingresos Derivados de Financiamientos con Fuente de Pago de Ingr	1,712,095,262.62	0.00	1,712,095,262.62	1,247,777,489.33	1,247,777,489.33	-464,317,773.29
2. Ingresos Derivados de Financiamientos con Fuente de Pago de Tran						
3. Ingresos Derivados de Financiamientos (3 = 1 + 2)	1,712,095,262.62	0.00	1,712,095,262.62	1,247,777,489.33	1,247,777,489.33	-464,317,773.29

C. P. Raúl Casarín Padilla López
Sub-Contador del Departamento de
Contabilidad y Finanzas

Mgdo. Alejandro Isaac Fragozo López
Presidente del Tribunal Superior de Justicia y del
Consejo de la Judicatura del Estado de Baja
California

LAP Isabel Cristina Guerrero Torres
Jefe del Departamento de Programación y
Presupuesto

PODER JUDICIAL DEL ESTADO DE BAJA CALIFORNIA
Estado Analítico del Ejercicio del Presupuesto de Egresos Detallado - LDF
Clasificación por Objeto del Gasto (Capítulo y Concepto)
Del 1 de enero al 30 de septiembre de 2023
(PEBOS)

Concepto (c)	Egresos					Subejercicio (e)	
	Aprobado (d)	Ampliaciones/ (Reducciones)	Modificado	Devengado	Pagado		
b8) Materiales y Suministros Para Seguridad	0.00	0.00	0.00	0.00	0.00	0.00	0.00
b9) Herramientas, Refacciones y Accesorios Menores	0.00	0.00	0.00	0.00	0.00	0.00	0.00
C. Servicios Generales (C=c1+c2+c3+c4+c5+c6+c7+c8+c9)	0.00	0.00	0.00	0.00	0.00	0.00	0.00
c1) Servicios Básicos	0.00	0.00	0.00	0.00	0.00	0.00	0.00
c2) Servicios de Arrendamiento	0.00	0.00	0.00	0.00	0.00	0.00	0.00
c3) Servicios Profesionales, Científicos, Técnicos y Otros Servicios	0.00	0.00	0.00	0.00	0.00	0.00	0.00
c4) Servicios Financieros, Bancarios y Gomeriales	0.00	0.00	0.00	0.00	0.00	0.00	0.00
c5) Servicios de Instalación, Reparación, Mantenimiento y Conservación	0.00	0.00	0.00	0.00	0.00	0.00	0.00
c6) Servicios de Comunicación Social y Publicidad	0.00	0.00	0.00	0.00	0.00	0.00	0.00
c7) Servicios de Tránsito y Viáticos	0.00	0.00	0.00	0.00	0.00	0.00	0.00
c8) Servicios Oficiales	0.00	0.00	0.00	0.00	0.00	0.00	0.00
c9) Otros Servicios Generales	0.00	0.00	0.00	0.00	0.00	0.00	0.00
D. Transferencias, Asignaciones, Subsidios y Otras Ayudas (D=d1+d2+d3+d4+d5+d6+d7+d8+d9)	0.00	0.00	0.00	0.00	0.00	0.00	0.00
d1) Transferencias Internas y Asignaciones al Sector Público	0.00	0.00	0.00	0.00	0.00	0.00	0.00
d2) Transferencias al Resto del Sector Público	0.00	0.00	0.00	0.00	0.00	0.00	0.00
d3) Subsidios y Subvenciones	0.00	0.00	0.00	0.00	0.00	0.00	0.00
d4) Ayudas Sociales	0.00	0.00	0.00	0.00	0.00	0.00	0.00
d5) Pensiones y Jubilaciones	0.00	0.00	0.00	0.00	0.00	0.00	0.00
d6) Transferencias a Fideicomisos, Mandatos y Otros Análogos	0.00	0.00	0.00	0.00	0.00	0.00	0.00
d7) Transferencias a la Seguridad Social	0.00	0.00	0.00	0.00	0.00	0.00	0.00
d8) Donativos	0.00	0.00	0.00	0.00	0.00	0.00	0.00
d9) Transferencias al Exterior	0.00	0.00	0.00	0.00	0.00	0.00	0.00
E. Bienes Muebles, Inmuebles e Intangibles (E=e1+e2+e3+e4+e5+e6+e7+e8+e9)	0.00	0.00	0.00	0.00	0.00	0.00	0.00
e1) Mobiliario y Equipo de Administración	0.00	0.00	0.00	0.00	0.00	0.00	0.00
e2) Mobiliario y Equipo Educativo y Recreativo	0.00	0.00	0.00	0.00	0.00	0.00	0.00
e3) Equipo o Instrumental Médico y de Laboratorio	0.00	0.00	0.00	0.00	0.00	0.00	0.00
e4) Vehículos y Equipo de Transporte	0.00	0.00	0.00	0.00	0.00	0.00	0.00
e5) Equipo de Defensa y Seguridad	0.00	0.00	0.00	0.00	0.00	0.00	0.00
e6) Maquinaria, Otros Equipos y Herramientas	0.00	0.00	0.00	0.00	0.00	0.00	0.00
e7) Activos Biológicos	0.00	0.00	0.00	0.00	0.00	0.00	0.00
e8) Bienes Inmuebles	0.00	0.00	0.00	0.00	0.00	0.00	0.00
e9) Activos Intangibles	0.00	0.00	0.00	0.00	0.00	0.00	0.00
F. Inversión Pública (F=f1+f2+f3)	0.00	0.00	0.00	0.00	0.00	0.00	0.00
f1) Obra Pública en Bienes de Dominio Público	0.00	0.00	0.00	0.00	0.00	0.00	0.00
f2) Obra Pública en Bienes Propios	0.00	0.00	0.00	0.00	0.00	0.00	0.00
f3) Proyectos Productivos y Acciones de Fomento	0.00	0.00	0.00	0.00	0.00	0.00	0.00
G. Inversiones Financieras y Otras Provisiones (G=g1+g2+g3+g4+g5+g6+g7)	0.00	0.00	0.00	0.00	0.00	0.00	0.00
g1) Inversiones Para el Fomento de Actividades Productivas	0.00	0.00	0.00	0.00	0.00	0.00	0.00
g2) Acciones y Participaciones de Capital	0.00	0.00	0.00	0.00	0.00	0.00	0.00
g3) Compra de Títulos y Valores	0.00	0.00	0.00	0.00	0.00	0.00	0.00
g4) Concesión de Préstamos	0.00	0.00	0.00	0.00	0.00	0.00	0.00
g5) Inversiones en Fideicomisos, Mandatos y Otros Análogos	0.00	0.00	0.00	0.00	0.00	0.00	0.00
Fideicomiso de Cesosres Notarios (Informativo)	0.00	0.00	0.00	0.00	0.00	0.00	0.00
g6) Otras Inversiones Financieras	0.00	0.00	0.00	0.00	0.00	0.00	0.00
g7) Provisiones para Contingencias y Otras Erogaciones Especiales	0.00	0.00	0.00	0.00	0.00	0.00	0.00
H. Participaciones y Aportaciones (H=h1+h2+h3)	0.00	0.00	0.00	0.00	0.00	0.00	0.00
h1) Participaciones	0.00	0.00	0.00	0.00	0.00	0.00	0.00
h2) Aportaciones	0.00	0.00	0.00	0.00	0.00	0.00	0.00
h3) Convenios	0.00	0.00	0.00	0.00	0.00	0.00	0.00
I. Deuda Pública (I=i1+i2+i3+i4+i5+i6+i7)	0.00	0.00	0.00	0.00	0.00	0.00	0.00
i1) Amortización de la Deuda Pública	0.00	0.00	0.00	0.00	0.00	0.00	0.00
i2) Intereses de la Deuda Pública	0.00	0.00	0.00	0.00	0.00	0.00	0.00
i3) Comisiones de la Deuda Pública	0.00	0.00	0.00	0.00	0.00	0.00	0.00
i4) Gastos de la Deuda Pública	0.00	0.00	0.00	0.00	0.00	0.00	0.00
i5) Costo por Coberturas	0.00	0.00	0.00	0.00	0.00	0.00	0.00
i6) Apoyos Financieros	0.00	0.00	0.00	0.00	0.00	0.00	0.00
i7) Adeudos de Ejercicios Fiscales Anteriores (ADEFAS)	0.00	0.00	0.00	0.00	0.00	0.00	0.00
III. Total de Egresos (III = I + II)	1,702,962,589.49	56,621,273.81	1,759,583,863.30	1,107,524,021.83	1,055,895,400.21	652,059,841.47	

Mgdo. Alejandro Isaac Fragozo López
 Presidente del Tribunal Superior de Justicia y del Consejo de la Judicatura del
 Estado de Baja California


LAP Isabel Cristina Guerrero Torres
 Jefe del Departamento de Programación y Presupuesto

PODER JUDICIAL DEL ESTADO DE BAJA CALIFORNIA
Estado Análítico del Ejercicio del Presupuesto de Egresos Detallado - LDF
Clasificación Administrativa
Del 1 de enero al 30 de septiembre de 2023
(PESOS)

Concepto (c)	Egresos					Subejercicio (e)
	Aprobado (d)	Ampliaciones/ (Reducciones)	Modificado	Devengado	Pagado	
I. Gasto No Etiquetado (I=A+B+C+D+E+F+G+H)	1,702,962,589	56,621,274	1,759,583,863	1,107,524,022	1,055,895,400	652,059,841
Tribunal Superior de Justicia del Estado de Baja California	1,626,484,751	56,621,274	1,683,106,025	1,084,900,351	1,015,320,383	618,205,674
Fondo Auxiliar para la Administración de Justicia del Estado de Baja California	76,477,838	0	76,477,838	42,623,671	40,575,017	33,854,168
C. Dependencia o Unidad Administrativa 3	0	0	0	0	0	0
D. Dependencia o Unidad Administrativa 4	0	0	0	0	0	0
E. Dependencia o Unidad Administrativa 5	0	0	0	0	0	0
F. Dependencia o Unidad Administrativa 6	0	0	0	0	0	0
G. Dependencia o Unidad Administrativa 7	0	0	0	0	0	0
H. Dependencia o Unidad Administrativa xx	0	0	0	0	0	0
II. Gasto Etiquetado (II=A+B+C+D+E+F+G+H)	0	0	0	0	0	0
A. Dependencia o Unidad Administrativa 1	0	0	0	0	0	0
B. Dependencia o Unidad Administrativa 2	0	0	0	0	0	0
C. Dependencia o Unidad Administrativa 3	0	0	0	0	0	0
D. Dependencia o Unidad Administrativa 4	0	0	0	0	0	0
E. Dependencia o Unidad Administrativa 5	0	0	0	0	0	0
F. Dependencia o Unidad Administrativa 6	0	0	0	0	0	0
G. Dependencia o Unidad Administrativa 7	0	0	0	0	0	0
H. Dependencia o Unidad Administrativa xx	0	0	0	0	0	0
III. Total de Egresos (III = I + II)	1,702,962,589	56,621,274	1,759,583,863	1,107,524,022	1,055,895,400	652,059,841



Mgdo. Alejandro Isaac Fragozo López
 Presidente del Tribunal Superior de Justicia y del
 Consejo de la Judicatura del Estado de Baja
 California



LAP Isabel Cristina Guerrero Torres
 Jefe del Departamento de Programación y
 Presupuesto

PODER JUDICIAL DEL ESTADO DE BAJA CALIFORNIA
Estado Analítico del Ejercicio del Presupuesto de Egresos Detallado - LDF
Clasificación Funcional (Finalidad y Función)
Del 1 de enero al 30 de septiembre de 2023
(PESOS)

Concepto (c)	Egresos					Subejercicio (e)
	Aprobado (d)	Ampliaciones/ (Reducciones)	Modificado	Devengado	Pagado	
I. Gasto No Etiquetado (I=A+B+C+D)	1,702,962,589.49	56,621,273.81	1,759,583,863.30	1,107,524,021.83	1,055,895,400.21	662,059,841.47
A. Gobierno (A=a1+a2+a3+a4+a5+a6+a7+a8)	1,702,962,589.49	56,621,273.81	1,759,583,863.30	1,107,524,021.83	1,055,895,400.21	662,059,841.47
a1) Legislación	0.00	0.00	0.00	0.00	0.00	0.00
a2) Justicia	1,702,962,589.49	56,621,273.81	1,759,583,863.30	1,107,524,021.83	1,055,895,400.21	662,059,841.47
a3) Coordinación de la Política de Gobierno	0.00	0.00	0.00	0.00	0.00	0.00
a4) Relaciones Exteriores	0.00	0.00	0.00	0.00	0.00	0.00
a5) Asuntos Financieros y Hacendarios	0.00	0.00	0.00	0.00	0.00	0.00
a6) Seguridad Nacional	0.00	0.00	0.00	0.00	0.00	0.00
a7) Asuntos de Orden Público y de Seguridad Interior	0.00	0.00	0.00	0.00	0.00	0.00
a8) Otros Servicios Generales	0.00	0.00	0.00	0.00	0.00	0.00
B. Desarrollo Social (B=b1+b2+b3+b4+b5+b6+b7)	0.00	0.00	0.00	0.00	0.00	0.00
b1) Protección Ambiental	0.00	0.00	0.00	0.00	0.00	0.00
b2) Vivienda y Servicios a la Comunidad	0.00	0.00	0.00	0.00	0.00	0.00
b3) Salud	0.00	0.00	0.00	0.00	0.00	0.00
b4) Recreación, Cultura y Otras Manifestaciones Sociales	0.00	0.00	0.00	0.00	0.00	0.00
b5) Educación	0.00	0.00	0.00	0.00	0.00	0.00
b6) Protección Social	0.00	0.00	0.00	0.00	0.00	0.00
b7) Otros Asuntos Sociales	0.00	0.00	0.00	0.00	0.00	0.00
C. Desarrollo Económico (C=c1+c2+c3+c4+c5+c6+c7+c8+c9)	0.00	0.00	0.00	0.00	0.00	0.00
c1) Asuntos Económicos, Comerciales y Laborales en General	0.00	0.00	0.00	0.00	0.00	0.00
c2) Agropecuaria, Silvicultura, Pesca y Caza	0.00	0.00	0.00	0.00	0.00	0.00
c3) Combustibles y Energía	0.00	0.00	0.00	0.00	0.00	0.00
c4) Minería, Manufacturas y Construcción	0.00	0.00	0.00	0.00	0.00	0.00
c5) Transporte	0.00	0.00	0.00	0.00	0.00	0.00
c6) Comunicaciones	0.00	0.00	0.00	0.00	0.00	0.00
c7) Turismo	0.00	0.00	0.00	0.00	0.00	0.00
c8) Ciencia, Tecnología e Innovación	0.00	0.00	0.00	0.00	0.00	0.00
c9) Otras Industrias y Otros Asuntos Económicos	0.00	0.00	0.00	0.00	0.00	0.00
D. Otras No Clasificadas en Funciones Anteriores (D=d1+d2+d3+d4)	0.00	0.00	0.00	0.00	0.00	0.00
d1) Transacciones de la Deuda Pública / Costo Financiero de la Deuda	0.00	0.00	0.00	0.00	0.00	0.00
d2) Transferencias, Participaciones y Aportaciones Entre Diferentes Niveles y Ordenes de Gobierno	0.00	0.00	0.00	0.00	0.00	0.00
d3) Saneamiento del Sistema Financiero	0.00	0.00	0.00	0.00	0.00	0.00
d4) Adeudos de Ejercicios Fiscales Anteriores	0.00	0.00	0.00	0.00	0.00	0.00
II. Gasto Etiquetado (II=A+B+C+D)	0.00	0.00	0.00	0.00	0.00	0.00
A. Gobierno (A=a1+a2+a3+a4+a5+a6+a7+a8)	0.00	0.00	0.00	0.00	0.00	0.00
a1) Legislación	0.00	0.00	0.00	0.00	0.00	0.00
a2) Justicia	0.00	0.00	0.00	0.00	0.00	0.00
a3) Coordinación de la Política de Gobierno	0.00	0.00	0.00	0.00	0.00	0.00
a4) Relaciones Exteriores	0.00	0.00	0.00	0.00	0.00	0.00
a5) Asuntos Financieros y Hacendarios	0.00	0.00	0.00	0.00	0.00	0.00
a6) Seguridad Nacional	0.00	0.00	0.00	0.00	0.00	0.00
a7) Asuntos de Orden Público y de Seguridad Interior	0.00	0.00	0.00	0.00	0.00	0.00
a8) Otros Servicios Generales	0.00	0.00	0.00	0.00	0.00	0.00
B. Desarrollo Social (B=b1+b2+b3+b4+b5+b6+b7)	0.00	0.00	0.00	0.00	0.00	0.00
b1) Protección Ambiental	0.00	0.00	0.00	0.00	0.00	0.00
b2) Vivienda y Servicios a la Comunidad	0.00	0.00	0.00	0.00	0.00	0.00
b3) Salud	0.00	0.00	0.00	0.00	0.00	0.00
b4) Recreación, Cultura y Otras Manifestaciones Sociales	0.00	0.00	0.00	0.00	0.00	0.00
b5) Educación	0.00	0.00	0.00	0.00	0.00	0.00
b6) Protección Social	0.00	0.00	0.00	0.00	0.00	0.00
b7) Otros Asuntos Sociales	0.00	0.00	0.00	0.00	0.00	0.00
C. Desarrollo Económico (C=c1+c2+c3+c4+c5+c6+c7+c8+c9)	0.00	0.00	0.00	0.00	0.00	0.00
c1) Asuntos Económicos, Comerciales y Laborales en General	0.00	0.00	0.00	0.00	0.00	0.00
c2) Agropecuaria, Silvicultura, Pesca y Caza	0.00	0.00	0.00	0.00	0.00	0.00
c3) Combustibles y Energía	0.00	0.00	0.00	0.00	0.00	0.00
c4) Minería, Manufacturas y Construcción	0.00	0.00	0.00	0.00	0.00	0.00
c5) Transporte	0.00	0.00	0.00	0.00	0.00	0.00
c6) Comunicaciones	0.00	0.00	0.00	0.00	0.00	0.00
c7) Turismo	0.00	0.00	0.00	0.00	0.00	0.00
c8) Ciencia, Tecnología e Innovación	0.00	0.00	0.00	0.00	0.00	0.00
c9) Otras Industrias y Otros Asuntos Económicos	0.00	0.00	0.00	0.00	0.00	0.00
D. Otras No Clasificadas en Funciones Anteriores (D=d1+d2+d3+d4)	0.00	0.00	0.00	0.00	0.00	0.00
d1) Transacciones de la Deuda Pública / Costo Financiero de la Deuda	0.00	0.00	0.00	0.00	0.00	0.00
d2) Transferencias, Participaciones y Aportaciones Entre Diferentes Niveles y Ordenes de Gobierno	0.00	0.00	0.00	0.00	0.00	0.00
d3) Saneamiento del Sistema Financiero	0.00	0.00	0.00	0.00	0.00	0.00
d4) Adeudos de Ejercicios Fiscales Anteriores	0.00	0.00	0.00	0.00	0.00	0.00
III. Total de Egresos (III = I + II)	1,702,962,589.49	56,621,273.81	1,759,583,863.30	1,107,524,021.83	1,055,895,400.21	662,059,841.47

Mgdo. Alejandro Isaac Fregozo López
 Presidente del Tribunal Superior de Justicia y
 del Consejo de la Judicatura del Estado de
 Baja California

LAP Isabel Cristina Guerrero Torres
 Jefe del Departamento de Programación y
 Presupuesto

PODER JUDICIAL DEL ESTADO DE BAJA CALIFORNIA
Estado Analítico del Ejercicio del Presupuesto de Egresos Detallado - LDF
Clasificación de Servicios Personales por Categoría
Del 1 de enero al 30 de septiembre de 2023
(PESOS)

Concepto (c)	Egresos				Subejercicio (e)	
	Aprobado (d)	Ampliaciones/ (Reducciones)	Modificado	Devengado		
I. Gasto No Etiquetado (I=A+B+C+D+E+F)	1,403,809,416.00	15,838,737.00	1,419,648,153.00	910,760,368.19	904,674,671.26	508,887,784.81
A. Personal Administrativo y de Servicio Público	1,403,809,416.00	15,838,737.00	1,419,648,153.00	910,760,368.19	904,674,671.26	508,887,784.81
B. Muestreo	0.00	0.00	0.00	0.00	0.00	0.00
C. Servicios de Salud (C=c1+c2)	0.00	0.00	0.00	0.00	0.00	0.00
c1) Personal Administrativo	0.00	0.00	0.00	0.00	0.00	0.00
c2) Personal Médico, Paramédico y afín	0.00	0.00	0.00	0.00	0.00	0.00
D. Seguridad Pública	0.00	0.00	0.00	0.00	0.00	0.00
E. Gastos asociados a la implementación de nuevas leyes federales o reformas a las mismas (E = e1 + e2)	0.00	0.00	0.00	0.00	0.00	0.00
e1) Nombre del Programa o Ley 1	0.00	0.00	0.00	0.00	0.00	0.00
e2) Nombre del Programa o Ley 2	0.00	0.00	0.00	0.00	0.00	0.00
F. Sentencias laborales definitivas	0.00	0.00	0.00	0.00	0.00	0.00
II. Gasto Etiquetado (II=A+B+C+D+E+F)	0.00	0.00	0.00	0.00	0.00	0.00
A. Personal Administrativo y de Servicio Público	0.00	0.00	0.00	0.00	0.00	0.00
B. Muestreo	0.00	0.00	0.00	0.00	0.00	0.00
C. Servicios de Salud (C=c1+c2)	0.00	0.00	0.00	0.00	0.00	0.00
c1) Personal Administrativo	0.00	0.00	0.00	0.00	0.00	0.00
c2) Personal Médico, Paramédico y afín	0.00	0.00	0.00	0.00	0.00	0.00
D. Seguridad Pública	0.00	0.00	0.00	0.00	0.00	0.00
E. Gastos asociados a la implementación de nuevas leyes federales o reformas a las mismas (E = e1 + e2)	0.00	0.00	0.00	0.00	0.00	0.00
e1) Nombre del Programa o Ley 1	0.00	0.00	0.00	0.00	0.00	0.00
e2) Nombre del Programa o Ley 2	0.00	0.00	0.00	0.00	0.00	0.00
F. Sentencias laborales definitivas	0.00	0.00	0.00	0.00	0.00	0.00
III. Total del Gasto en Servicios Personales (III = I + II)	1,403,809,416.00	15,838,737.00	1,419,648,153.00	910,760,368.19	904,674,671.26	508,887,784.81



Mgdo. Alejandro Iseac Fragozo López
 Presidente del Tribunal Superior de Justicia y del
 Consejo de la Judicatura del Estado de Baja
 California



LAP Isabel Cristina Guerrero Torres,
 Jefe del Departamento de Programación y
 Presupuesto