

Poder Judicial del Estado de Baja California
 Estado Analítico del Ejercicio del Presupuesto de Egresos
 Clasificación por Objeto del Gasto (Partida Específica)
 Del 1 de enero al 31 de diciembre de 2017

CAPITULO	CONCEPTO	PARTIDA			Egresos					Subejercicio
		GENERICA	ESPECIFICA	Descripción	Aprobado	Ampliaciones/ (Reducciones)	Modificado	Devengado	Pagado	
TOTALES					942,511,147.71	40,496,937.99	983,008,085.70	982,936,863.11	972,584,154.23	71,222.59
10000	SERVICIOS PERSONALES				882,627,009.40	31,421,868.26	914,048,877.66	914,048,877.69	909,318,585.75	-0.03
11000	Remuneraciones al personal de carácter permanente				356,300,952.58	15,122,975.72	371,423,928.30	371,423,928.30	371,423,928.30	0.00
	11100 Dietas				119,115,216.25		117,524,792.20	117,524,792.20	117,524,792.20	0.00
	11101 Dietas y Retribuciones				119,115,216.25		117,524,792.20	117,524,792.20	117,524,792.20	0.00
	11300 Sueldos base al personal permanente				237,185,736.33	16,713,399.77	253,899,136.10	253,899,136.10	253,899,136.10	0.00
	11301 Sueldo tabular personal permanente				237,185,736.33	16,713,399.77	253,899,136.10	253,899,136.10	253,899,136.10	0.00
12000	Remuneraciones al personal de carácter transitorio				2,535,341.25	605,601.73	3,140,942.98	3,140,942.99	3,140,943.04	-0.01
	12200 Sueldos base al personal eventual				2,437,828.13	602,684.85	3,040,512.98	3,040,512.98	3,040,512.98	0.00
	12201 Sueldo tabular personal eventual				2,437,828.13	602,684.85	3,040,512.98	3,040,512.98	3,040,512.98	0.00
	12300 Retribuciones por servicios de carácter social				97,513.13	2,916.88	100,430.01	100,430.01	100,430.06	-0.06
	12301 Servicio social a estudiantes y profesionistas				97,513.13	2,916.88	100,430.01	100,430.01	100,430.06	-0.06
13000	Remuneraciones adicionales y especiales				289,494,079.80	7,966,069.54	297,460,149.44	297,460,149.44	297,460,149.44	-0.00
	13100 Primas por años de servicios efectivos prestados				17,340,403.99		17,244,724.37	17,244,724.37	17,244,724.37	0.00
	13101 Primas por años de servicio efectivos prestados				2,535,310.05		2,515,923.12	2,515,923.12	2,515,923.12	-0.00
	13102 Prima de antigüedad				14,805,093.95		14,728,801.25	14,728,801.25	14,728,801.25	-0.00
	13200 Primas de vacaciones, dominical y gratificación de fin de año				109,177,035.31	5,524,099.17	114,701,134.48	114,701,134.48	114,701,134.48	0.00
	13202 Prima vacacional				27,471,098.06	1,205,519.76	28,676,617.82	28,676,617.82	28,676,617.82	-0.00
	13203 Gratificación de fin de año				81,705,937.25	4,318,579.41	86,024,516.66	86,024,516.66	86,024,516.66	0.00
	13300 Horas extraordinarias				487,565.63	1,044,040.55	1,531,606.18	1,531,606.17	1,531,606.17	0.01
	13301 Tiempo extraordinario				487,565.63	1,044,040.55	1,531,606.18	1,531,606.17	1,531,606.17	0.01
	13400 Compensaciones				162,489,074.87	1,493,609.55	163,982,684.42	163,982,684.42	163,982,684.42	0.00
	13401 Compensaciones				162,489,074.87	1,493,609.55	163,982,684.42	163,982,684.42	163,982,684.42	0.00
14000	Seguridad social				94,674,443.14	4,695,218.55	99,369,661.69	99,369,661.69	94,977,583.96	-0.00
	14100 Aportaciones de seguridad social				78,319,984.69	5,461,911.75	83,781,896.44	83,781,896.44	79,389,818.73	-0.06
	14101 Aportaciones patronales de servicio médico				36,317,752.43	3,721,649.48	40,039,401.91	40,039,401.91	37,787,047.28	0.00
	14102 Aportaciones patronales de fondo de pensiones				42,002,232.26	1,740,262.27	43,742,494.53	43,742,494.53	41,602,771.45	-0.00
	14400 Aportaciones para seguros				16,354,458.45		15,587,765.25	15,587,765.25	15,587,765.25	0.00
	14401 Seguro de vida				882,841.03		628,655.72	628,655.72	628,655.72	-0.00
	14410 Seguro de vida Magistrados, Jueces y Consejeros				634,010.22		498,527.12	498,527.12	498,527.12	0.00
	14411 Seguro de Gastos Médicos al personal de confianza (Mayores)				1,824,959.44		1,768,810.91	1,768,810.91	1,768,810.91	0.00
	14412 Seguro Gastos médicos mayores Magistrados, Jueces y Consejeros				13,012,647.76		12,691,771.50	12,691,771.50	12,691,771.50	0.00
15000	Otras prestaciones sociales y económicas				127,261,516.53	4,693,667.22	131,955,183.75	131,955,183.76	131,616,969.48	-0.01
	15200 Indemnizaciones				97,513.13		0.01	0.00	0.00	-0.01
	15201 Indemnizaciones				97,513.13		0.01	0.00	0.00	-0.01
	15300 Prestaciones y haberes de retiro				424,265.38	21,821.01	446,086.39	446,086.39	446,086.39	0.00
	15302 Pensiones y jubilaciones por convenio otros				424,265.38	21,821.01	446,086.39	446,086.39	446,086.39	-0.00
	15400 Prestaciones contractuales				121,611,040.92	5,914,293.42	127,525,334.34	127,525,334.34	127,525,334.34	0.00
	15401 Canasta básica				25,730,684.01	1,352,850.70	27,083,534.71	27,083,534.71	27,083,534.71	0.00
	15402 Bono de transporte				14,247,042.05	747,676.78	14,994,718.83	14,994,718.83	14,994,718.83	0.00
	15403 Previsión social multiple				52,121,338.20	3,340,006.10	55,461,344.30	55,461,344.30	55,461,344.30	0.00
	15404 Incentivo a la eficiencia				12,072,174.81	379,740.52	12,451,915.33	12,451,915.33	12,451,915.33	0.00
	15405 Bono por buena disposición				5,843,828.48		5,605,722.29	5,605,722.29	5,605,722.29	-0.00
	15406 Fomento educativo				9,777,992.79	459,129.61	10,237,122.40	10,237,122.40	10,237,122.40	-0.00
	15412 Otras prestaciones contractuales				1,817,980.58		1,690,976.48	1,690,976.48	1,690,976.48	0.00
	15500 Apoyo a la capacitación de los servidores públicos				0.00	0.00	0.00	0.00	0.00	0.00
	15501 Inscripción en cursos para el personal				0.00	0.00	0.00	0.00	0.00	0.00
	15900 Otras prestaciones sociales y económicas				5,128,697.10		3,983,763.02	3,983,763.03	3,645,548.75	-0.01
	15901 Otras prestaciones					7,342.18	7,342.18	7,342.18	7,342.18	0.00
	15913 Gastos medicos menores Magistrados, Jueces y Consejeros				4,485,110.48		3,466,532.95	3,466,532.95	3,161,000.82	-0.00
	15914 Servicios Médicos				643,586.63		509,887.90	509,887.90	477,205.75	-0.01
17000	Pago de estímulos a servidores públicos				12,360,676.11	-1,661,664.60	10,699,011.51	10,699,011.51	10,699,011.51	-0.00
	17100 Estímulos				12,360,676.11		10,699,011.51	10,699,011.51	10,699,011.51	0.00
	17101 Estímulo por productividad				12,360,676.11		10,699,011.51	10,699,011.51	10,699,011.51	0.00
20000	MATERIALES Y SUMINISTROS				15,390,974.71	2,422,788.63	17,813,763.34	17,812,106.56	17,499,649.25	1,656.78
21000	Materiales de administración, emisión de documentos y artículos oficina				6,599,617.81	1,788,095.14	8,387,712.95	8,386,056.18	8,290,762.91	1,656.77
	21100 Materiales, útiles y equipos menores de oficina				3,379,642.62	885,019.13	4,264,661.75	4,263,005.00	4,235,885.22	1,656.75
	21101 Materiales y útiles de oficina				3,344,471.77	900,000.00	4,244,471.77	4,242,815.02	4,225,903.34	1,656.75
	21102 Equipos menores de oficina				35,170.85		20,189.98	20,189.98	9,981.88	0.00
	21200 Materiales y útiles de impresión y reproducción				169,428.42		141,323.74	141,323.74	141,323.74	0.00
	21201 Materiales y útiles de impresión y reproducción				169,428.42		141,323.74	141,323.74	141,323.74	0.00
	21400 Materiales, útiles y equipos menores de tecnologías de la información y comunicación				2,167,272.99	508,607.85	2,676,080.84	2,676,080.84	2,673,530.63	0.00
	21401 Materiales, útiles y equipos menores de tecnologías de la información y comunicación				2,167,272.99	508,607.85	2,676,080.84	2,676,080.84	2,673,530.63	0.00
	21500 Material impreso e información digital				132,730.66	138,002.87	270,733.53	270,733.53	262,961.53	0.00

Poder Judicial del Estado de Baja California
 Estado Analítico del Ejercicio del Presupuesto de Egresos
 Clasificación por Objeto del Gasto (Partida Específica)
 Del 1 de enero al 31 de diciembre de 2017

CAPITULO	CONCEPTO	PARTIDA			Egresos					Subejercicio
		GENERICA	ESPECIFICA	Descripción	Aprobado	Ampliaciones/ (Reducciones)	Modificado	Devengado	Pagado	
		21501	Material impreso y de apoyo informativo	132,730.66	138,002.87	270,733.53	270,733.53	262,961.53	0.00	
	2160J	Material de limpieza	735,410.69	293,301.02	1,028,711.71	1,028,711.71	970,860.43	0.00		
		21601	Material de limpieza	735,410.69	293,301.02	1,028,711.71	1,028,711.71	970,860.43	6.00	
	21800	Material para el registro e identificación de bienes y persona	15,232.41	6,201.36	6,201.36	6,201.36	6,201.36	0.00		
		21801	Material para credencialización	15,232.41	6,201.36	6,201.36	6,201.36	6,201.36	0.00	
	22000	Alimentos y utensilios	196,141.64	101,387.28	297,528.92	297,528.93	274,461.62	-0.01		
	22100	Productos alimenticios para personas	189,705.53	103,472.89	293,178.42	293,178.43	270,111.12	-0.01		
		22104	Alimentación de personal	17,874.74	7,111.11	16,162.83	16,162.83	13,120.32	-0.00	
		22105	Agua y hielo para consumo humano	136,497.47	106,608.74	243,106.21	243,106.21	224,896.71	-0.00	
		22106	Artículos de cafetería	35,333.33	1,422.64	33,909.39	33,909.39	32,094.09	-0.00	
	22300	Utensilios para el servicio de alimentación	6,436.11	4,350.50	4,350.50	4,350.50	4,350.50	-0.00		
		22301	Utensilios para el servicio de alimentación	6,436.11	4,350.50	4,350.50	4,350.50	4,350.50	-0.00	
	24000	Materiales y artículos de construcción y de reparación	484,846.18	25,028.55	509,874.73	509,874.72	500,851.79	0.01		
	24200	Cemento y productos de concreto	1,517.43	468.84	468.84	468.84	468.84	0.00		
		24201	Cemento y productos de concreto	1,517.43	468.84	468.84	468.84	468.84	0.00	
	24300	Cal, yeso y productos de yeso	5,475.49	4,981.50	4,981.50	4,981.50	4,981.50	0.00		
		24301	Cal, yeso y productos de yeso	5,475.49	4,981.50	4,981.50	4,981.50	4,981.50	0.00	
	24400	Madera y productos de madera	2,521.32	2,250.06	2,250.06	2,250.06	2,250.06	-0.00		
		24401	Madera y productos de madera	2,521.32	2,250.06	2,250.06	2,250.06	2,250.06	-0.00	
	24500	Vidrio y productos de vidrio	7,092.99	873.00	873.00	873.00	873.00	0.00		
		24501	Vidrio y productos de vidrio	7,092.99	873.00	873.00	873.00	873.00	0.00	
	24600	Material eléctrico y electrónico	232,033.71	64,839.35	296,873.06	296,873.06	291,502.93	0.00		
		24601	Material eléctrico	232,033.71	64,839.35	296,873.06	296,873.06	291,502.93	0.00	
	24700	Artículos metálicos para la construcción	21,216.55	14,217.92	14,217.92	14,217.92	14,217.92	-0.00		
		24701	Artículos metálicos para la construcción	21,216.55	14,217.92	14,217.92	14,217.92	14,217.92	-0.00	
	24800	Materiales complementarios	64,235.03	13,275.14	13,275.14	13,275.14	13,275.14	0.00		
		24801	Materiales complementarios	64,235.03	13,275.14	13,275.14	13,275.14	13,275.14	0.00	
	24900	Otros materiales y artículos de construcción y reparación	150,753.65	26,181.55	176,935.20	176,935.20	172,782.40	0.00		
		24901	Otros materiales y artículos de construcción y reparación	150,753.65	26,181.55	176,935.20	176,935.20	172,782.40	0.00	
	25000	Productos químicos, farmacéuticos y de laboratorio	259,606.51	-51,400.11	208,206.40	208,206.40	208,206.40	0.00		
	25300	Medicinas y productos farmacéuticos	188,575.00	113,792.80	113,792.80	113,792.80	113,792.80	0.00		
		25301	Medicinas y productos farmacéuticos	188,575.00	113,792.80	113,792.80	113,792.80	113,792.80	0.00	
	25400	Materiales, accesorios y suministros médicos	59,550.00	29,954.57	89,504.57	89,504.57	89,504.57	-0.00		
		25401	Materiales, accesorios y suministros médicos	59,550.00	29,954.57	89,504.57	89,504.57	89,504.57	-0.00	
	25500	Materiales, accesorios y suministros de laboratorio	11,481.51	4,909.03	4,909.03	4,909.03	4,909.03	0.00		
		25501	Materiales, accesorios y suministros de laboratorio	11,481.51	4,909.03	4,909.03	4,909.03	4,909.03	0.00	
	26000	Combustibles, lubricantes y aditivos	6,776,138.64	447,777.63	7,223,916.27	7,223,916.26	7,162,099.13	0.01		
	26100	Combustibles, lubricantes y aditivos	6,776,138.64	447,777.63	7,223,916.27	7,223,916.26	7,162,099.13	0.01		
		26101	Combustibles	6,768,068.07	445,891.84	7,213,959.91	7,213,959.91	7,152,345.80	0.00	
		26102	Lubricantes y aditivos	8,070.56	1,885.79	9,956.35	9,956.35	9,753.33	0.00	
	27000	Vestuario, blancos, prendas de protección y artículos deportivos	275,785.74	-22,739.18	253,046.56	253,046.56	144,460.11	0.00		
	27100	Vestuario y uniformes	274,588.08	252,046.55	252,046.55	252,046.55	143,460.10	-0.00		
		27101	Vestuario y uniformes	259,568.17	252,046.55	252,046.55	252,046.55	143,460.10	0.00	
		27102	Vestuario, uniformes exclusivos del SEMEFO	15,019.91	-0.00	-0.00	-0.00	-0.00	-0.00	
	27300	Artículos deportivos	1,197.66	1,000.01	1,000.01	1,000.01	1,000.01	0.00		
		27301	Artículos deportivos	1,197.66	1,000.01	1,000.01	1,000.01	1,000.01	0.00	
	29000	Herramientas, refacciones y accesorios menores	798,838.19	134,439.32	933,477.51	933,477.51	919,807.29	0.00		
	29100	Herramientas menores	56,537.60	26,557.11	26,557.11	26,557.11	24,854.01	0.00		
		29101	herramientas menores	56,537.60	26,557.11	26,557.11	26,557.11	24,854.01	0.00	
	29200	Refacciones y accesorios menores de edificios	65,003.00	89,255.66	89,255.66	89,255.66	89,193.02	0.00		
		29201	Refacciones y accesorios menores de edificios	65,003.00	89,255.66	89,255.66	89,255.66	89,193.02	0.00	
	29300	Refacciones y accesorios menores de mobiliario y equipo de	16,763.18	1,009.20	1,009.20	1,009.20	1,009.20	-0.00		
		29301	Refacciones y accesorios menores de mobiliario y equipo de administración	10,880.19	1,009.20	1,009.20	1,009.20	1,009.20	-0.00	
		29302	Refacciones y accesorios menores de Mob. Y Eq. Educativa y recreativa	5,882.99	0.00	0.00	0.00	0.00	0.00	
	29400	Refacciones y accesorios menores de equipo de computo y t	306,398.32	458,108.31	458,108.31	458,108.31	458,108.31	0.00		
		29401	Refacciones y accesorios menores de equipo de computo y tecnologías de la información	306,398.32	458,108.31	458,108.31	458,108.31	458,108.31	0.00	
	29600	Refacciones y accesorios menores de equipo de transporte	93,832.87	108,625.72	108,625.72	108,625.72	108,459.24	0.00		
		29601	Refacciones y accesorios menores de equipo de transporte	93,832.87	108,625.72	108,625.72	108,625.72	108,459.24	0.00	
	29800	Refacciones y accesorios menores de maquinaria y otros equ	260,303.22	235,928.65	235,928.65	235,928.65	224,386.65	-0.00		
		29804	Refacciones y accesorios menores de sistemas de aire acondicionado, calefacción y refrigeración	250,000.00	235,928.65	235,928.65	235,928.65	224,386.65	0.00	
		29805	Refacciones y accesorios menores de equipos de comunicación y telecomunicación	10,303.22	3,689.64	13,992.86	13,992.86	13,296.86	-0.00	
30000	SERVICIOS GENERALES			38,656,355.69	6,517,304.93	45,173,660.62	45,169,296.80	39,903,314.51	4,363.82	
31000	Servicios básicos			13,665,597.22	7,416,332.12	21,081,929.34	21,081,929.33	18,974,362.44	0.01	

Poder Judicial del Estado de Baja California
 Estado Analítico del Ejercicio del Presupuesto de Egresos
 Clasificación por Objeto del Gasto (Partida Específicas)
 Del 1 de enero al 31 de diciembre de 2017


CAPITULO	CONCEPTO	PARTIDA			Egresos					Subejercicio
		GENÉRICA	ESPECÍFICA	Descripción	Aprobado	Ampliaciones/ (Reducciones)	Modificado	Devengado	Pagado	
		31100		Energía eléctrica	8,241,091.59	5,857,158.02	14,098,249.61	14,098,249.61	13,752,761.61	0.00
			31101	Servicio de energía eléctrica	8,241,091.59	5,857,158.02	14,098,249.61	14,098,249.61	13,752,761.61	0.00
		31300		Agua	861,527.09	992,688.28	1,854,215.37	1,854,215.37	1,756,247.52	0.00
			31301	Servicio de agua potable	861,527.09	992,688.28	1,854,215.37	1,854,215.37	1,756,247.52	0.00
		31400		Telefonía tradicional	1,283,189.21	1,008,432.25	1,008,432.25	1,008,432.25	1,008,432.25	0.00
			31401	Servicio telefónico tradicional	1,283,189.21	1,008,432.25	1,008,432.25	1,008,432.25	1,008,432.25	0.00
		31500		Telefonía celular	470,558.10	76,736.19	547,294.29	547,294.29	495,274.30	0.00
			31501	Servicios de telefonía celular	470,558.10	76,736.19	547,294.29	547,294.29	495,274.30	0.00
		31600		Servicios de telecomunicaciones y satélites	3,680.16	0.00	0.00	0.00	0.00	0.00
			31601	Servicios de telecomunicaciones y satélites	3,680.16	0.00	0.00	0.00	0.00	0.00
		31700		Servicio de acceso a internet, redes y procesamiento de info	2,294,889.28	208,923.83	2,463,813.11	2,463,813.11	1,015,353.07	0.00
			31701	Servicio de acceso a internet, redes y procesamiento de información	2,294,889.28	208,923.83	2,463,813.11	2,463,813.11	1,015,353.07	0.00
		31800		Servicios postales y telegráficos	550,661.78	559,262.92	1,109,924.70	1,109,924.70	946,293.69	0.00
			31801	Servicio postal, telegrafo y mensajería	550,661.78	559,262.92	1,109,924.70	1,109,924.70	946,293.69	0.00
	32000			Servicios de arrendamiento	9,317,797.32	-169,383.61	9,148,413.71	9,147,813.30	8,983,370.80	600.41
		32200		Arrendamiento de edificios	4,435,489.45	0.00	4,334,075.06	4,334,075.06	4,187,493.95	0.00
			32201	Arrendamiento de edificios y locales	4,435,489.45	0.00	4,334,075.06	4,334,075.06	4,187,493.95	0.00
		32300		Arrendamiento mobiliario y equipo de administración, educa	3,468,640.95	0.00	3,468,640.95	3,468,640.95	3,465,859.56	0.00
			32301	Arrendamiento mobiliario y equipo de administración, educacional, recreativo y de bienes informáticos	3,468,640.95	0.00	3,468,640.95	3,468,640.95	3,465,859.56	0.00
		32700		Arrendamiento de activos intangibles	1,357,435.75	0.00	1,199,466.53	1,199,466.53	1,199,466.53	0.00
			32701	Arrendamiento de activos intangibles	1,357,435.75	0.00	1,199,466.53	1,199,466.53	1,199,466.53	0.00
		32900		Otros arrendamientos	56,231.18	90,000.00	146,231.18	145,630.76	130,550.76	600.42
			32901	Otros arrendamientos	56,231.18	90,000.00	146,231.18	145,630.76	130,550.76	600.42
	33000			Servicios profesionales, científicos, técnicos y otros servicios	6,349,976.33	-166,087.60	6,183,888.73	6,183,888.73	4,305,887.77	0.01
		33100		Servicios legales, de contabilidad, auditoría y relacionados	27,288.01	0.00	0.00	0.00	0.00	0.00
			33101	Servicios legales y asesorías en materia jurídica, económica y contable	27,288.01	0.00	0.00	0.00	0.00	0.00
		33200		Servicios de diseño, arquitectura, ingeniería y actividades rel	18,977.39	0.00	0.00	0.00	0.00	0.00
			33201	Servicios y asesorías en materia de ingeniería, arquitectura y diseño	18,977.39	0.00	0.00	0.00	0.00	0.00
		33400		Servicios de capacitación	0.00	0.00	0.00	0.00	0.00	0.00
			33401	Servicios de capacitación	0.00	0.00	0.00	0.00	0.00	0.00
		33600		Servicios de apoyo administrativo, traducción, fotocopiado e	437,603.12	115,829.39	553,432.51	553,432.51	547,100.40	0.00
			33601	Servicio de apoyo administrativo y fotocopiado	15,171.40	0.00	13,883.29	13,883.29	11,032.34	0.00
			33602	Servicios de impresión	51,322.87	0.00	26,017.20	26,017.20	24,451.20	0.00
			33604	Otros servicios de apoyo administrativo	371,108.85	142,423.17	513,532.02	513,532.02	511,616.86	0.00
		33800		Servicios de vigilancia	5,866,107.80	0.00	5,630,456.21	5,630,456.21	3,758,787.37	0.00
			33801	Servicio de vigilancia y monitoreo	5,866,107.80	0.00	5,630,456.21	5,630,456.21	3,758,787.37	0.00
	34000			Servicios financieros, bancarios y comerciales	822,892.91	-134,107.26	688,785.65	687,692.00	669,692.00	1,093.65
		34100		Servicios financieros y bancarios	204,808.90	0.00	27,132.77	26,974.23	8,974.23	158.54
			34101	Intereses, comisiones y servicios bancarios	186,650.36	0.00	8,974.23	8,974.23	8,974.23	0.00
			34102	Avaluos no relacionados con la ejecución de obras	18,158.54	0.00	18,158.54	18,000.00	0.00	158.54
		34300		Servicios de recaudación, traslado y custodia de valores	44,553.61	0.00	0.00	0.00	0.00	0.00
			34302	Servicio de traslado y custodia de valores	44,553.61	0.00	0.00	0.00	0.00	0.00
		34400		Seguros de responsabilidad patrimonial y fianzas	13,107.21	0.00	13,107.21	12,172.10	12,172.10	935.11
			34401	Seguros de responsabilidad patrimonial y fianzas	13,107.21	0.00	13,107.21	12,172.10	12,172.10	935.11
		34500		Seguro de bienes patrimoniales	560,423.19	88,122.48	648,545.67	648,545.67	648,545.67	0.00
			34501	Seguros de bienes patrimoniales	560,423.19	88,122.48	648,545.67	648,545.67	648,545.67	0.00
	35000			Servicios de instalación, reparación, mantenimiento y conservación	6,338,414.75	-117,467.73	6,220,947.02	6,219,623.54	5,165,293.59	1,323.48
		35100		Conservación y mantenimiento menor de inmuebles	704,833.41	50,508.76	755,342.17	755,342.17	748,962.17	0.00
			35101	Conservación y mantenimiento menor de edificios y locales	704,833.41	50,508.76	755,342.17	755,342.17	748,962.17	0.00
		35200		Instalación, reparación y mantenimiento de mobiliario y equi	89,820.65	0.00	73,660.00	73,660.00	67,639.60	0.00
			35201	Instalación, reparación y mantenimiento de mobiliario y equipo de administración	89,820.65	0.00	73,660.00	73,660.00	67,639.60	0.00
		35300		Instalación, reparación y mantenimiento de equipo de comp	1,857,611.88	0.00	1,549,374.23	1,549,374.23	1,304,614.23	0.00
			35301	Instalación, reparación y mantenimiento de equipo de computo y tecnologías de la información	1,857,611.88	0.00	1,549,374.23	1,549,374.23	1,304,614.23	0.00
		35400		Instalación, reparación y mantenimiento de equipo e instrum	92,302.50	0.00	60,134.40	60,134.40	60,134.40	0.00
			35401	Instalación, reparación y mantenimiento de equipo e instrumental medico y de laboratorio	92,302.50	0.00	60,134.40	60,134.40	60,134.40	0.00
		35500		Reparación y mantenimiento de equipo de transporte	417,970.40	0.00	230,346.43	230,346.43	228,379.07	0.00
			35501	Reparación y mantenimiento de equipo de transporte	417,970.40	0.00	230,346.43	230,346.43	228,379.07	0.00
		35700		Instalación, reparación y mantenimiento de maquinaria, otro	1,684,085.44	178,387.65	1,862,473.09	1,862,473.09	1,442,924.81	0.00
			35704	Instalación, reparación y mantenimiento de sistemas de aire acondicionado, calefacción y de refrigeración	980,000.00	115,140.46	1,095,140.46	1,095,140.46	1,085,048.46	0.00


Poder Judicial del Estado de Baja California
 Estado Analítico del Ejercicio del Presupuesto de Egresos
 Clasificación por Objeto del Gasto (Partida Específica)
 Del 1 de enero al 31 de diciembre de 2017


CAPITULO	CONCEPTO	PARTIDA			Egresos					Subejercicio
		GENERICA	ESPECIFICA	Descripción	Aprobado	Ampliaciones/ (Reducciones)	Modificado	Devengado	Pagado	
			35705	Instalación, reparación y mantenimiento de equipo de comunicación y telecomunicación	90,645.36	0.00	67,810.28	67,810.28	60,020.88	0.00
			35706	Instalación, reparación y mantenimiento de equipos de generación eléctrica y aparatos electrónicos	519,061.20	102,071.62	621,132.82	621,132.82	219,465.94	-0.00
			35708	Instalación, reparación y mantenimiento de otros equipos	94,378.88	0.00	78,389.53	78,389.53	78,389.53	-0.00
	35800	Servicios de limpieza y manejo de desechos			1,298,318.30	272,943.59	1,571,261.89	1,569,938.42	1,194,284.51	1,323.47
		35801	Servicios de limpieza		642,432.68	1,000.00	643,432.68	642,109.21	497,449.41	1,313.47
		35802	Servicio de lavandería		0.00	0.00	0.00	0.00	0.00	0.00
		35804	Servicios de recolección y manejo de desechos		655,885.62	271,943.59	927,829.21	927,829.21	696,835.10	0.00
	35900	Servicios de jardinería y fumigación			193,472.26	0.00	118,354.80	118,354.80	118,354.80	0.00
		35901	Servicios de jardinería		5,964.09	0.00	0.00	0.00	0.00	0.00
		35902	Servicios de fumigación		187,508.17	0.00	118,354.80	118,354.80	118,354.80	0.00
36000		Servicios de comunicación social y publicidad			400,000.00	39,832.00	439,832.00	439,832.00	399,000.00	0.00
	36100	Difusión por radio, televisión y otros medios de mensajes son			400,000.00	39,832.00	439,832.00	439,832.00	399,000.00	0.00
		36101	Servicios de difusión institucional		400,000.00	39,832.00	439,832.00	439,832.00	399,000.00	0.00
37000		Servicios de traslado y viáticos			1,321,218.53	-357,735.09	963,483.44	962,137.17	959,327.17	1,346.27
	37100	Pasajes aéreos			253,930.36	0.00	150,704.20	150,704.20	150,704.20	0.00
		37101	Pasajes aéreos		253,930.36	0.00	150,704.20	150,704.20	150,704.20	0.00
	37200	Pasajes terrestres			26,039.02	0.00	3,837.09	3,837.09	3,837.09	0.00
		37201	Pasajes terrestres		11,365.44	0.00	3,837.09	3,837.09	3,837.09	0.00
		37202	Pasaje terrestre presos		14,473.58	0.00	0.00	0.00	0.00	0.00
	37500	Viáticos en el país			979,173.55	0.00	729,423.89	729,423.88	727,023.88	0.01
		37501	Viáticos en el país		628,419.31	0.00	495,255.98	495,255.98	492,855.98	0.00
		37502	Hospedaje en el país		350,754.23	0.00	234,167.90	234,167.90	234,167.90	0.00
	37600	Viáticos en el extranjero			1,346.26	0.00	1,346.26	0.00	0.00	1,346.26
		37601	Viáticos en el extranjero		768.20	0.00	768.20	0.00	0.00	768.20
		37602	Hospedaje en el extranjero		578.05	0.00	578.05	0.00	0.00	578.05
	37900	Otros servicios de traslado			60,729.34	17,442.66	78,172.00	78,172.00	77,762.00	0.00
		37902	Peajes		60,729.34	17,442.66	78,172.00	78,172.00	77,762.00	0.00
		37903	Hospedaje y pasajes de invitados		0.00	0.00	0.00	0.00	0.00	0.00
38000		Servicios oficiales			433,719.58	12,661.16	446,380.74	446,380.74	446,380.74	0.00
	38500	Gastos de representación			433,719.58	12,661.16	446,380.74	446,380.74	446,380.74	0.00
		38501	Reuniones de trabajo		433,719.58	12,661.16	446,380.74	446,380.74	446,380.74	0.00
		38503	Gastos de representación		0.00	0.00	0.00	0.00	0.00	0.00
39000		Otros servicios generales			6,739.06	-6,739.06	0.00	0.00	0.00	0.00
	39200	Impuestos y derechos			1,045.84	0.00	0.00	0.00	0.00	0.00
		39201	Impuestos y derechos		1,045.84	0.00	0.00	0.00	0.00	0.00
	39600	Otros gastos por responsabilidades			5,693.22	-6,739.06	-0.00	0.00	0.00	-0.00
		39601	Otros gastos por responsabilidades		5,693.22	-6,739.06	-0.00	0.00	0.00	-0.00
40000		TRANSFERENCIAS, ASIGNACIONES, SUBSIDIOS Y OTRAS AYUDAS			5,049,625.00	0.00	5,049,625.00	5,045,000.00	5,045,000.00	4,625.00
44000		Ayudas sociales			49,625.00	0.00	49,625.00	45,000.00	45,000.00	4,625.00
	44500	Ayudas sociales a instituciones sin fines de lucro			49,625.00	0.00	49,625.00	45,000.00	45,000.00	4,625.00
		44502	Cuotas a Organismos Nacionales		49,625.00	0.00	49,625.00	45,000.00	45,000.00	4,625.00
46000		Transferencias a fideicomisos, mandatos y otros análogos			5,000,000.00	0.00	5,000,000.00	5,000,000.00	5,000,000.00	0.00
	46300	Transferencias a Fideicomisos			5,000,000.00	0.00	5,000,000.00	5,000,000.00	5,000,000.00	0.00
		46301	Transferencias a Fideicomisos del Poder Judicial		5,000,000.00	0.00	5,000,000.00	5,000,000.00	5,000,000.00	0.00
50000		BIENES MUEBLES, INMUEBLES E INTANGIBLES			602,577.90	134,976.17	737,554.07	710,945.80	666,968.46	26,608.27
51000		Mobiliario y equipo de administración			115,888.65	22,558.96	138,447.61	124,770.26	87,815.56	13,677.35
	51100	Muebles de oficina y estantería			46,151.25	0.00	19,311.83	18,611.70	18,611.70	700.13
		51101	Muebles de oficina y estantería		46,151.25	0.00	19,311.83	18,611.70	18,611.70	700.13
	51500	Equipo de computo y tecnologías de la información			22,919.88	8,398.38	31,318.26	31,318.26	0.00	0.00
		51501	Equipo de computo y de tecnología de la información		22,919.88	8,398.38	31,318.26	31,318.26	0.00	0.00
		51502	Adquisición de impresor		0.00	0.00	0.00	0.00	0.00	0.00
		51503	Equipo de computo diverso		0.00	0.00	0.00	0.00	0.00	0.00
	51900	Otros mobiliarios y equipos de administración			46,817.52	41,000.00	87,817.52	74,840.30	69,203.86	12,977.22
		51901	Otros mobiliarios y equipos de administración		46,817.52	41,000.00	87,817.52	74,840.30	69,203.86	12,977.22
52000		Mobiliario y equipo educacional y recreativo			11,332.46	-8,398.38	2,934.08	2,082.20	2,082.20	851.88
	52100	Equipos y aparatos audiovisuales			11,332.46	0.00	2,934.08	2,082.20	2,082.20	851.88
		52101	Equipos y aparatos audiovisuales		11,332.46	0.00	2,934.08	2,082.20	2,082.20	851.88
	52300	Cámaras fotográficas y de vídeo			0.00	0.00	0.00	0.00	0.00	0.00
		52301	Cámaras fotográficas y de vídeo		0.00	0.00	0.00	0.00	0.00	0.00
53000		Equipos e instrumental médico y de laboratorio			23,049.94	0.00	23,049.94	23,037.60	23,037.60	12.34
	53200	Instrumental médico y de laboratorio			23,049.94	0.00	23,049.94	23,037.60	23,037.60	12.34
		53201	Instrumental médico y de laboratorio		23,049.94	0.00	23,049.94	23,037.60	23,037.60	12.34
54000		Vehículos y equipo terrestre			0.00	499,686.99	499,686.99	499,686.99	499,686.99	0.00
	54100	Vehículos y equipo terrestre			0.00	499,686.99	499,686.99	499,686.99	499,686.99	0.00
		54101	Vehículos y equipo terrestre		0.00	499,686.99	499,686.99	499,686.99	499,686.99	0.00
56000		Maquinaria, otros equipos y herramientas			452,906.86	-378,871.40	73,435.46	61,368.75	54,346.11	12,066.71
	56400	Sistemas de aire acondicionado, calefacción y de refrigeración			387,866.40	0.00	8,995.00	8,995.00	8,995.00	0.01
		56401	Maquinaria y equipo de aire acondicionado		387,866.40	0.00	8,995.00	8,995.00	8,995.00	-0.01

Poder Judicial del Estado de Baja California
 Estado Analítico del Ejercicio del Presupuesto de Egresos
 Clasificación por Objeto del Gasto (Partida Específica)
 Del 1 de enero al 31 de diciembre de 2017

CAPITULO	CONCEPTO	PARTIDA			Egresos					Subejercicio
		GENERICA	ESPECIFICA	Descripción	Aprobado	Ampliaciones/ (Reducciones)	Modificado	Devengado	Pagado	
		56500		Equipo de comunicación y telecomunicación	21,446.23	0.00	21,446.23	20,733.03	13,710.39	713.20
			56501	Equipo de comunicación y telecomunicación	21,446.23		21,446.23	20,733.03	13,710.39	713.20
		56600		Equipos de generación eléctrica, aparatos y accesorios eléctric	33,505.54	0.00	33,505.54	31,640.72	31,640.72	1,864.82
			56601	Equipos de generación eléctrica, aparatos y accesorios eléctricos	33,505.54		33,505.54	31,640.72	31,640.72	1,864.82
		56900		Otros equipos	9,488.70	0.00	9,488.70	0.00	0.00	9,488.70
			56901	Otros equipos	9,488.70		9,488.70			9,488.70
							0.00			0.00
60000	INVERSION PÚBLICA				184,605.00	0.00	184,605.00	150,636.26	150,636.26	33,968.74
	62000			Obra pública en bienes propios	184,605.00	0.00	184,605.00	150,636.26	150,636.26	33,968.74
		62900		Trabajos de acabados en edificaciones y otros trabajos espec	184,605.00	0.00	184,605.00	150,636.26	150,636.26	33,968.74
			62901	Acabados y otros trabajos especializados en bienes propios	184,605.00		184,605.00	150,636.26	150,636.26	33,968.74
80000	PARTICIPACIONES Y APORTACIONES				0.00	0.00	0.00	0.00	0.00	0.00
	83300			Convenios	0.00	0.00	0.00	0.00	0.00	0.00
		85300		Otros Convenios	0.00	0.00	0.00	0.00	0.00	0.00
			85301	Otros Convenios	0.00		0.00			0.00


 Lic. Dora Irma García Angulo
 Consejera y Presidente de la Comisión de
 Administración del Consejo de la Judicatura del
 Estado de Baja California


 Mgdo. Salvador Juárez Torres
 Presidente del Tribunal Superior de Justicia del Consejo de la
 Judicatura del Estado de Baja California



 C.P. Rosaura Amorá Rojas
 Jefa del Departamento de Programación y
 Presupuesto


Fondo Auxiliar para la Administración de Justicia del Estado de Baja California
 Estado Analítico del Ejercicio del Presupuesto de Egresos
 Clasificación por Objeto del Gasto (Partida Específica)
 Del 1 de enero al 31 de diciembre de 2017


CAPITULO	CONCEPTO	PARTIDA			Egresos					Subejercicio
		Generica	Especifica	Descripcion	Aprobado	Ampliaciones/ (Reducciones)	Modificado	Devengado	Pagado	
TOTALES					39,096,888.48	1,109,665.24	40,206,553.72	40,206,553.72	33,732,318.38	0.00
10000	SERVICIOS PERSONALES				35,613,287.32	1,289,207.62	34,378,079.70	34,378,079.70	30,138,676.01	0.00
11000	Remuneraciones al personal de carácter permanente				5,058,029.55	-86,694.84	4,961,334.71	4,961,334.71	4,961,334.71	0.00
11300	Sueldos base al personal permanente				5,058,029.55		4,961,334.71	4,961,334.71	4,961,334.71	0.00
11301	Sueldo tabular personal permanente				5,058,029.55		4,961,334.71	4,961,334.71	4,961,334.71	0.00
13000	Remuneraciones adicionales y especiales				7,458,166.56	-381,410.26	7,526,756.30	7,526,756.30	7,526,756.30	0.00
13100	Primas por años de servicios efectivos prestados				52,633.00		51,626.12	51,626.12	51,626.12	0.00
13101	Primas por años de servicio efectivos prestados				52,633.00		51,626.12	51,626.12	51,626.12	0.00
13200	Primas de vacaciones, dominical y gratificación de fin de año				2,713,514.31	136,426.87	2,849,941.18	2,849,941.18	2,849,941.18	0.00
13202	Prima vacacional				669,606.30		638,900.51	638,900.51	638,900.51	0.00
13203	Gratificación de fin de año				2,043,908.01	167,132.66	2,211,040.67	2,211,040.67	2,211,040.67	0.00
13400	Compensaciones				5,092,019.25	4,625,189.00	4,625,189.00	4,625,189.00	4,625,189.00	0.00
13401	Compensaciones				5,092,019.25	4,625,189.00	4,625,189.00	4,625,189.00	4,625,189.00	0.00
14000	Seguridad social				1,360,935.68	-69,452.47	1,291,483.21	1,291,483.21	1,215,165.96	0.00
14100	Aportaciones de seguridad social				1,360,935.68		1,291,483.21	1,291,483.21	1,215,165.96	0.00
14101	Aportaciones patronales de servicio medico				717,368.90		661,233.61	661,233.61	621,757.21	0.00
14102	Aportaciones patronales de fondo de pensiones				643,566.78		630,249.60	630,249.60	593,408.75	0.00
15000	Otras prestaciones sociales y económicas				2,621,158.05	215,712.09	2,405,445.96	2,405,445.96	2,405,445.96	0.00
15400	Prestaciones contractuales				2,621,158.05	215,712.09	2,405,445.96	2,405,445.96	2,405,445.96	0.00
15401	Canasta basica				550,792.33		542,060.55	542,060.55	542,060.55	0.00
15402	Bono de transporte				305,148.39		297,129.22	297,129.22	297,129.22	0.00
15403	Previsión social multiple				1,166,941.50		1,117,025.49	1,117,025.49	1,117,025.49	0.00
15404	Incentivo a la eficiencia				260,537.35		247,041.57	247,041.57	247,041.57	0.00
15405	Bono por buena disposición				129,528.75		0.00	0.00	0.00	0.00
15406	Fomento educativo				208,209.73		202,189.13	202,189.13	202,189.13	0.00
17000	Pago de estímulos a servidores públicos				18,714,997.48	-521,937.96	18,193,059.52	18,193,059.52	14,029,973.08	0.00
17100	Estímulos				18,714,997.48	-521,937.96	18,193,059.52	18,193,059.52	14,029,973.08	0.00
17101	Estimulo por productividad				18,714,997.48	-521,937.96	18,193,059.52	18,193,059.52	14,029,973.08	0.00
20000	MATERIALES Y SUMINISTROS				559,036.01	-109,870.19	449,165.82	449,165.82	438,249.86	0.00
21000	Materiales de administración, emisión de documentos y artículos oficina				346,135.92	69,877.50	416,013.42	416,013.42	414,707.38	0.00
21100	Materiales, útiles y equipos menores de oficina				88,397.28	176,381.90	264,779.18	264,779.18	263,473.74	0.00
21101	Materiales y útiles de oficina				88,397.28	176,381.90	264,779.18	264,779.18	263,473.74	0.00
21200	Materiales y útiles de impresión y reproducción				1,580.28	0.00	0.00	0.00	0.00	0.00
21201	Materiales y útiles de impresión y reproducción				1,580.28	0.00	0.00	0.00	0.00	0.00
21400	Materiales, útiles y equipos menores de tecnologías de la inf.				21,551.40	18,214.14	18,214.14	18,214.14	18,214.14	0.00
21401	Materiales, útiles y equipos menores de tecnologías de la información y comunicación				21,551.40	18,214.14	18,214.14	18,214.14	18,214.14	0.00
21500	Material impreso e información digital				219,128.76	132,933.10	132,933.10	132,933.10	132,933.10	0.00
21501	Material impreso y de apoyo informativo				219,128.76	132,933.10	132,933.10	132,933.10	132,933.10	0.00
21600	Material de limpieza				15,478.20	87.00	87.00	87.00	87.00	0.00
21601	Material de limpieza				15,478.20	87.00	87.00	87.00	87.00	0.00
22000	Alimentos y utensilios				167,483.04	-135,580.69	31,902.35	31,902.35	22,291.83	0.00
22100	Productos alimenticios para personas				167,483.04	-135,580.69	31,902.35	31,902.35	22,291.83	0.00
22104	Alimentación de personal				13,937.28	0.00	0.00	0.00	0.00	0.00
22105	Agua y hielo para consumo humano				93,266.04	9,305.50	9,305.50	9,305.50	5,465.50	0.00
22106	Artículos de cafetería				60,279.72	22,596.85	22,596.85	22,596.85	16,826.33	0.00
26000	Combustibles, lubricantes y aditivos				45,417.05	-44,167.00	1,250.05	1,250.05	1,250.05	0.00
26100	Combustibles, lubricantes y aditivos				45,417.05	-44,167.00	1,250.05	1,250.05	1,250.05	0.00
26101	Combustibles				45,417.05	-44,167.00	1,250.05	1,250.05	1,250.05	0.00
30000	SERVICIOS GENERALES				2,924,565.15	2,454,743.05	5,379,308.20	5,379,308.20	3,155,392.51	0.00
31000	Servicios básicos				480,271.92	-243,731.94	236,539.98	236,539.98	235,990.98	0.00
31100	Energía eléctrica				468,033.84	220,840.00	220,840.00	220,840.00	220,840.00	0.00
31101	Servicio de energía eléctrica				468,033.84	220,840.00	220,840.00	220,840.00	220,840.00	0.00
31500	Telefonía celular				10,717.92	13,887.40	13,887.40	13,887.40	13,338.40	0.00
31501	Servicios de telefonía celular				10,717.92	13,887.40	13,887.40	13,887.40	13,338.40	0.00
31800	Servicios postales y telegráficos				1,520.16	1,812.58	1,812.58	1,812.58	1,812.58	0.00
31801	Servicio postal, telegrafo y mensajería				1,520.16	1,812.58	1,812.58	1,812.58	1,812.58	0.00
32000	Servicios de arrendamiento				239,151.72	2,905,039.73	3,144,191.45	3,144,191.45	1,296,151.76	0.00
32200	Arrendamiento de edificios				239,151.72	216,567.08	455,718.80	455,718.80	455,718.80	0.00
32201	Arrendamiento de edificios y locales				239,151.72	216,567.08	455,718.80	455,718.80	455,718.80	0.00
32300	Arrendamiento mobiliario y equipo de administración, educa				0.00	2,688,472.65	2,688,472.65	2,688,472.65	840,432.96	0.00
32301	Arrendamiento mobiliario y equipo de administración, educacional, recreativo y de bienes informáticos				0.00	2,688,472.65	2,688,472.65	2,688,472.65	840,432.96	0.00
33000	Servicios profesionales, científicos, técnicos y otros servicios				892,651.16	227,973.56	664,677.60	664,677.60	638,577.60	0.00
33400	Servicios de capacitación				773,606.16	664,677.60	664,677.60	664,677.60	638,577.60	0.00
33401	Servicios de capacitación				773,606.16	664,677.60	664,677.60	664,677.60	638,577.60	0.00
33600	Servicios de apoyo administrativo, traducción, fotocopiado e				119,045.00	0.00	0.00	0.00	0.00	0.00
33602	Servicios de impresión				119,045.00	0.00	0.00	0.00	0.00	0.00
34000	Servicios financieros, bancarios y comerciales				985,461.75	13,501.25	998,963.00	998,963.00	654,443.00	0.00
34100	Servicios financieros y bancarios				499,402.23	45,420.77	544,823.00	544,823.00	544,823.00	0.00

Fondo Auxiliar para la Administración de Justicia del Estado de Baja California
 Estado Analítico del Ejercicio del Presupuesto de Egresos
 Clasificación por Objeto del Gasto (Partida Específica)
 Del 1 de enero al 31 de diciembre de 2017

CAPITULO	CONCEPTO	PARTIDA			Egresos					Subejercicio
		Generica	Especifica	Descripcion	Aprobado	Ampliaciones/ (Reducciones)	Modificado	Devengado	Pagado	
			34101	Intereses, comisiones y servicios bancarios	499,402.23	45,420.77	544,823.00	544,823.00	544,823.00	0.00
			34300	Servicios de recaudación, traslado y custodia de valores	486,059.52	0.00	454,140.00	454,140.00	109,620.00	0.00
			34302	Servicio de traslado y custodia de valores	486,059.52	0.00	454,140.00	454,140.00	109,620.00	0.00
35000	Servicios de instalación, reparación, mantenimiento y conservación				5,511.00	5,000.00	420.50	420.50	420.50	0.00
			35800	Servicios de limpieza y manejo de desechos	5,511.00	0.00	420.50	420.50	420.50	0.00
			35802	Servicio de lavandería	5,511.00	0.00	420.50	420.50	420.50	0.00
37000	Servicios de traslado y viáticos				292,221.24	39,656.83	331,878.07	331,878.07	327,171.07	0.00
			37500	Viáticos en el país	66,534.60	20,843.50	87,378.10	87,378.10	82,671.10	0.00
			37501	Viáticos en el país	35,290.92	16,109.08	51,400.00	51,400.00	51,400.00	0.00
			37502	Hospedaje en el país	31,243.68	4,734.42	35,978.10	35,978.10	31,271.10	0.00
			37900	Otros servicios de traslado	225,686.64	18,813.33	244,499.97	244,499.97	244,499.97	0.00
			37902	Peajes	16,197.72	5,043.28	21,241.00	21,241.00	21,241.00	0.00
			37903	Hospedaje y pasajes de invitados	209,488.92	13,770.05	223,258.97	223,258.97	223,258.97	0.00
38000	Servicios oficiales				29,296.36	26,658.76	2,637.60	2,637.60	2,637.60	0.00
			38500	Gastos de representación	29,296.36	0.00	2,637.60	2,637.60	2,637.60	0.00
			38501	Reuniones de trabajo	19,296.36	0.00	2,637.60	2,637.60	2,637.60	0.00
			38503	Gastos de representación	10,000.00	0.00	0.00	0.00	0.00	0.00


 Lic. Dorilia González Aguero
 Consejero Presidente de la Comisión de Administración del
 Consejo de la Judicatura del Estado de Baja California


 Migdo Salvador
 Presidente del Tribunal de Justicia y del
 Consejo de la Judicatura del Estado de Baja
 California


 C.F. Rosaura Zamora
 Jefe del Departamento de Programación y
 Presupuesto